

INDICE

Segatrici con MOTORE FISSO

| | | | |
|---|----------|-----|----|
| 1 | EXPERT | 700 | 15 |
| 1 | EXPERT | 600 | 15 |
| 1 | EXPERT | 500 | 16 |
| 1 | EXPERT | 400 | 16 |
| 2 | ELITE | 80 | 19 |
| 2 | EGO PLUS | 80 | 21 |
| 8 | QUEEN | | 55 |

Segatrici con MOTORE MOBILE

| | | | |
|---|------------|------------------------------------|----|
| 2 | PRIME | 700 | 23 |
| 3 | PRIME | 85-100 120-150-200 | 27 |
| 4 | SUPREME | 85-100-120 -150-200- 260-320 | 31 |
| 5 | DYNAMIC | 760-1200 | 37 |
| 6 | EXTRA | 3300 | 41 |
| 6 | CLASS PLUS | 1300-1050 850 | 45 |
| 6 | CLASS | 1100-900 670 | 49 |
| 7 | VIP | 2125 - 2110- 290 - 260 | 53 |

Miscelazione

| | |
|----------|----|
| MIXER | 57 |
| MINI MIX | 59 |

Foratura ad acqua

| | |
|----------|----|
| FORAGRES | 61 |
|----------|----|

Pulizia e levigatura

| | |
|------------------------|----|
| MASTER LINDA | 63 |
| LINDA, LINDA VELOCE | 65 |

Tagliapiastrelle MANUALI

| | | | |
|-----------------|---|---------------|----|
| taglio a spinta | 7 | PROFI EVO | 69 |
| | 7 | LEGGERA | 73 |
| | 7 | SUPER PRO | 75 |
| | 7 | SUPER PRO EVO | 77 |
| | 7 | BASIC PLUS | 79 |

Utensili per posatori e muratori

82

Livellatori

87

Pompe sommerse

89

Foretti, dischi, mole diamantate e sistema eliminazione polvere CARAT


90



1 LATERIZI BLOCCHI POROTON



2 LATERIZI MATTONI PIETRE BLOCCHI




3 BLOCCHI MATTONI PIASTRELLE E GRES LATERIZI MARMO E GRANITO



4 MARMO E GRANITO PIETRE NATURALI



5 PIASTRELLE E GRES MARMO E GRANITO MATTONI LATERIZI



6 PIASTRELLE E GRES MARMO E GRANITO

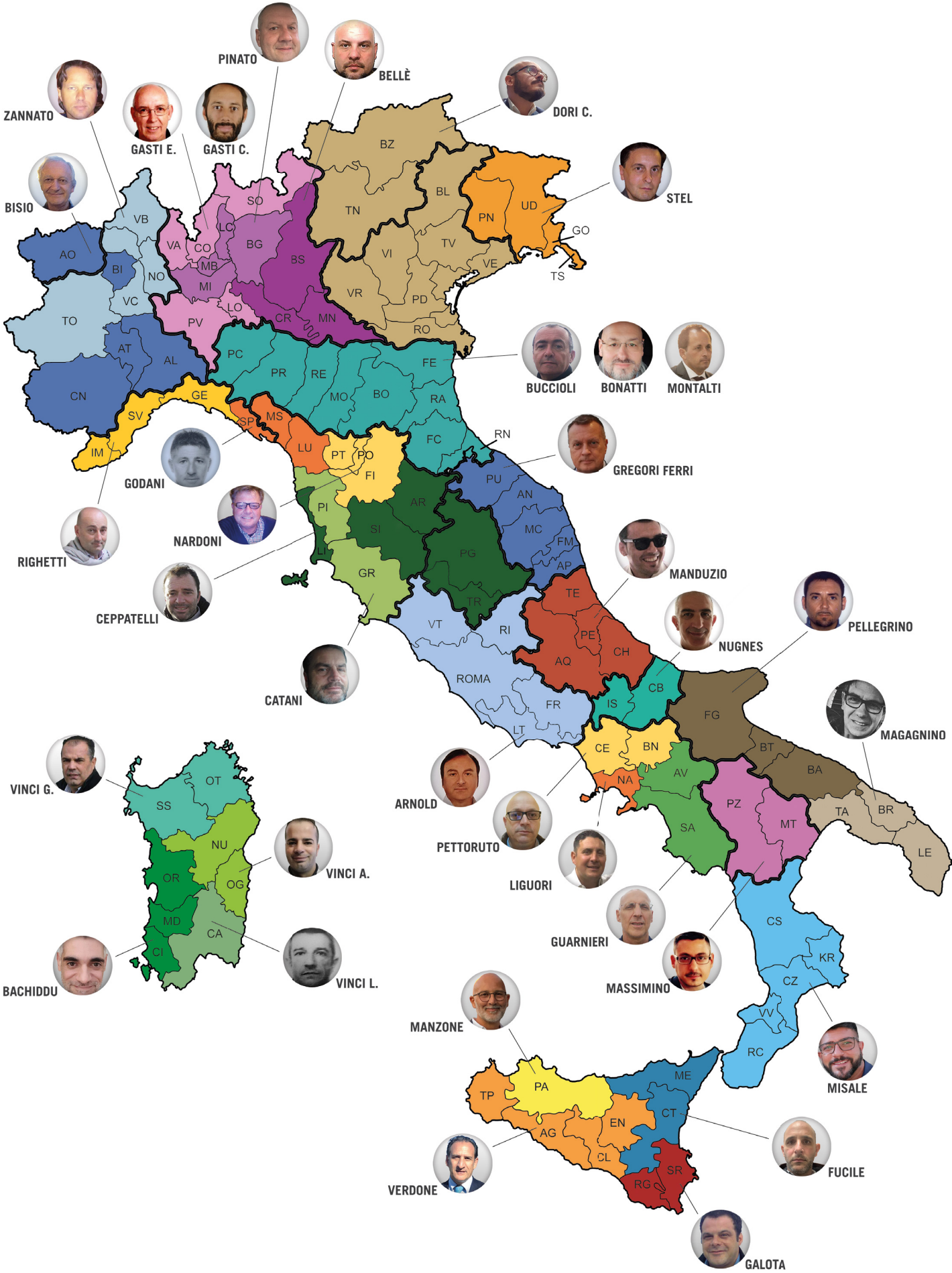





7 CERAMICA PIASTRELLE E GRES MONOCOTTURA



8 MARMO, COTTO, KLINKER MATTONI, GRES MONOCOTTURA E CERAMICA

Rete vendita Italia 2022



| NORD ITALIA | |  |  |  |
|-----------------------|----------------|----------------------------------------------------------------------------------|----------------------------------------------------------------------------------|-------------------------------------------------------------------------------------|
| LIGURIA | GE-IM-SV | Righetti Claudio | 329 / 3555174 | claudio.righetti70@alice.it |
| PIEMONTE | AL-AT-BI-CN | Bisio Antonio | 335 / 5344560 | a.bisio@tin.it |
| | NO-TO-VB-VC | Zannato Davide | 340 / 1730129 | |
| VALLE D' AOSTA | AO | Bisio Antonio | 335 / 5344560 | a.bisio@tin.it |
| LOMBARDIA | BS-CR-MN | Belle' Alessandro | 347 / 2481838 | alemobile.belle@gmail.com |
| | CO-LO-PV-SO-VA | Gasti Enrico | 348 / 3055916 | enrico.gasti@gmail.com |
| | | Gasti Carlo | 340 / 5008674 | carlologasti83@gmail.com |
| | BG-LC-MB-MI | Pinato Fabrizio | 347 / 5071113 | pinatosas@libero.it |
| TRENTINO | BZ-TN | Dori Cristiano | 340 / 3830970 | cristiano.dori@gmail.com |
| FRIULI | GO-PN-TS-UD | Stel Stefano | 335 / 6091899 | stefano.stel.ss@gmail.com |
| VENETO | BL-PD-RO | Dori Cristiano | 340 / 3830970 | cristiano.dori@gmail.com |
| | TV-VE-VI-VR | | | |
| EMILIA ROMAGNA | BO-RA-FE-MO | Buccioli Maurizio | 349 / 4593581 | maurizio.buccioli@gmail.com |
| | FC-RN-RSM | Montalti Cristian | 348 / 2664933 | info@cristianmontalti.it |
| | PC-PR-RE | Bonatti Tiziano | 345 / 5146149 | bonatti.tiziano@gmail.com |

| CENTRO ITALIA | |  |  |  |
|----------------------|------------------|-----------------------------------------------------------------------------------|-----------------------------------------------------------------------------------|-------------------------------------------------------------------------------------|
| TOSCANA | LI - AR - SI | Ceppatelli Michele | 348 / 3332840 | michele.ceppatelli@gmail.com |
| | FI-PO-PT | Nardoni Simone | 347 / 6931322 | simonenardoni@gmail.com |
| | LU-MS-SP | Godani Roberto | 349 / 6002882 | robertogdn@gmail.com |
| | GR-PI | Catani Leonardo | 348 / 0940915 | leonardo_catani@virgilio.it |
| UMBRIA | PG-TR | Ceppatelli Michele | 348 / 3332840 | michele.ceppatelli@gmail.com |
| MARCHE | AP-FM-MC - AN-PU | Gregori Ferri Luigi | 335 / 6360057 | gregoriferri@yahoo.it |
| ABRUZZO | AQ-CH-PE-TE | Manduzio Vincenzo | 339 / 1340909 | commerciale.manduzio@gmail.com |
| MOLISE | CB-IS | Nugnes Massimiliano | 335 / 5392128 | massimiliano.nugnes@gmail.com |
| LAZIO | FR-LT-VT | Arnold Patrizio | 335 / 6150474 | arnold.patrizio@gmail.com |
| | RI-ROMA | | | |

| SUD ITALIA | |  |  |  |
|-------------------|----------------|-------------------------------------------------------------------------------------|-------------------------------------------------------------------------------------|---------------------------------------------------------------------------------------|
| CAMPANIA | NA | Liguori Mario | 335 / 6126420 | marioliguori1@libero.it |
| | AV-SA | Guarnieri Giuseppe | 335 / 5896685 | giguarnieri@alice.it |
| | BN-CE | Pettoruto Alberto | 335 / 8365086 | info@mcrappresentanze.com |
| BASILICATA | MT-PZ | Salvatore Massimino | 329 / 2039408 | salvatore.massimino@hotmail.it |
| PUGLIA | BA-BT-FG | Pellegrino Cosimo | 335 / 5201026 | edilplast_pellegrino@libero.it |
| | BR-LE-TA | Magagnino Fabio | 340 / 2698723 | f.magagnino@alice.it |
| CALABRIA | CS-CZ-KR-RC-VV | Agecal Soc. Cooperativa | 098 / 41529952 | ordini@a-gecal.it |
| | | Misale Danilo | 340 / 2332980 | daniloantoniomisale@gmail.com |
| SICILIA | AG-CL-EN-TP | Verdone Sergio | 333 / 6594704 | sergiovordine@gmail.com |
| | PA | Manzone Alessandro | 338 / 9308630 | geom.alessandromanzone@gmail.com |
| | CT / ME | Fucile Angelo | 338 / 7106204 | angelofucile@me.com |
| | RG / SR | Galota Giorgio | 339 / 6887046 | giogalota@gmail.com |
| SARDEGNA | | Vinci Giampaolo | 335 / 5290021 | vincigia@tiscali.it |
| | CA-CI-MD-NU | Vinci Alessio | 346 / 5850577 | alex.vinci75@gmail.com |
| | OG-OR-OT-SS | Vinci Luca | 349 / 4015072 | luca.vinci@alice.it |
| | | Bacchiddu Giovanni | 393 / 5469848 | bacchiddu.giovanni@gmail.com |

BATTIPAV™

MACCHINE PER EDILIZIA | MACHINES FOR BUILDING



La nostra storia

Battipav è nata agli inizi degli anni 70' a seguito del boom di richiesta di piastrelle in ceramica.

Negli anni 80' la sede dell'azienda si trasferì a Cotignola, quando la famiglia Tondini decise di rilevare completamente la società, da qui il cambio del marchio in "Nuova Battipav". A quel tempo due divisioni dell'azienda producevano macchine per il taglio di piastrelle e pompe ad acqua per segatrici. Dopo circa vent'anni, Nuova Battipav è diventata leader nel settore delle pompe sommerse, fornendo la maggior parte dei produttori di segatrici. Alla fine degli anni '90, il core business dell'azienda concentrò la maggior parte delle sue energie nella ricerca, sviluppo e produzione di macchine per il taglio non solo di piastrelle, ma anche per blocchi, marmo e mattoni. **In occasione del trentesimo anniversario della sua fondazione**, Nuova Battipav completa il passaggio a BATTIPAV, abbandonando così la parola "Nuova". Oggi, dopo oltre 30 anni, la società copre un'area di circa **14.000 mq.**, di cui oltre 9.000 coperti, e distribuisce i suoi prodotti in oltre 90 paesi in tutto il mondo.



Ufficio commerciale

Rappresenta lo spirito dell'azienda nei delicati rapporti con i clienti e con dinamismo e creatività cerca di soddisfarne le esigenze; garantire non solo un servizio ma un'eccellenza, non solo un prodotto ma il miglior prodotto al miglior prezzo. Questo è il nostro lavoro e quello dei nostri agenti che ci rappresentano in ogni parte d'Italia. Agenti in grado di ascoltare le vostre esigenze e servirvi con il massimo della professionalità e rapidità per continuare ad essere leader di mercato grazie alla continua ricerca, all'innovazione, ma soprattutto grazie ad un rapporto diretto, continuo, affidabile e personale con tutti i nostri clienti.


Team Marketing

Lavoriamo per proiettare la nostra azienda in un futuro di successo nel mondo digitale.

La presenza costante sul web, sui social network e su tutte le piattaforme online, oggi è davvero fondamentale. Per questo il nuovo Ufficio Marketing sta reinventando un nuovo modello di business non ancora diffuso nel settore edile, per arrivare con un solo click, a migliaia e milioni di utenti!

Cosa facciamo in collaborazione con i nostri maggiori importatori?

- Consulenza social media
- Gestione dei social media
- Consulenza e materiale espositivo
- Analisi condivisa delle campagne e inserzioni online
- Piano editoriale condiviso
- Pacchetti di materiale di marketing
- Spazio per eventi
- Contenuti video e foto, anche personalizzati
- Influencer marketing



GIULIA REMONDINI

Team & Communication Manager

✉ gremondini@battipav.com

☎ +39 345 7942888

📧 giulia.remondini_battipav



GIACOMO ZINI

Senior Art director & Graphic Designer

✉ gzini@battipav.com

📧 giacomo.zini_battipav



MICHELE SAVINI

Videomaker & Web content

✉ msavini@battipav.com

📧 michelesavini.battipav@gmail.com



Forniamo un servizio completo e multilingue in oltre 92 paesi.



THE NEXT



#BattipavExperience!

Pass disponibili per tutte le gare di MotoGP.

Questa è un'esperienza che Battipav offre a chi crede veramente in noi... un viaggio nei Paddock dei circuiti del mondo per assaporare la vita della MotoGP.


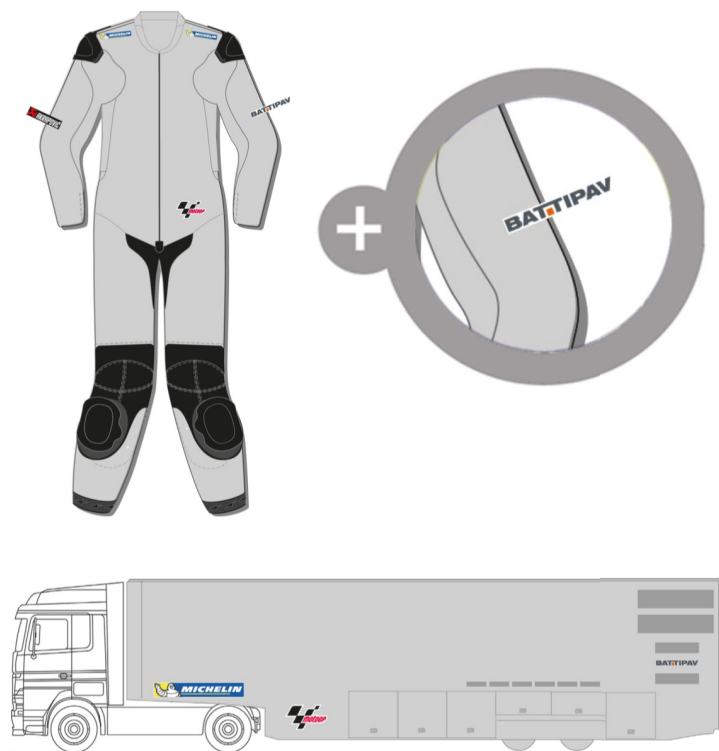


Battipav & Gresini Racing Team

Sogni, voglia di riscatto e Made in Italy per il comune obiettivo di tornare a riempire gli spalti dei circuiti del mondo insieme, con un progetto tutto italiano! Il marchio **Battipav** sarà esposto sulle Ducati di Borgo Panigale e sulle tute del riminese **Enea Bastianini** e del romano **Fabio Di Giannantonio**, oltre che nel box Gresini MotoGP e sui truck della squadra.

Questa nuova partnership aumenterà la nostra presenza online e offline a livello mondiale.

Essendo presenti in tutti i **22 Paesi** del prossimo calendario MotoGP, il nostro obiettivo sarà far vivere a una cerchia eletta di partner il brivido delle corse, partecipando ai weekend di gara in prima linea!



2022 PROVISIONAL MotoGP™ CALENDAR

| | | | | | | |
|--------------------------------------------------------------------------------------------------------|-----------------------------------------------------------------------------|--------------------------------------------------------------------|-----------------------------------------------------------------|-------------------------------------------------------------------|-------------------------------------------------------------------|------------------------------------------------------------------------|
| QATAR* LOSAIL INTERNATIONAL CIRCUIT 06 MAR | INDONESIA MANDALIKA INTERNATIONAL STREET CIRCUIT 20 MAR | REPÚBLICA ARGENTINA TERMAS DE RÍO HONDO 03 APR | AMERICAS CIRCUIT OF THE AMERICAS 10 APR | PORTUGAL ALGARVE INTERNATIONAL CIRCUIT 24 APR | SPAIN CIRCUITO DE JEREZ ANGEL NIETO 01 MAY | FRANCE LE MANS 15 MAY |
| ITALY AUTODROMO DEL MUGELLO 29 MAY | CATALUNYA CIRCUIT DE BARCELONA CATALUNYA 05 JUN | GERMANY SACHSENRING 19 JUN | NETHERLANDS TT CIRCUIT ASSEN 26 JUN | FINLAND KYMIRING 10 JUL | GREAT BRITAIN SILVERSTONE CIRCUIT 07 AUG | AUSTRIA RED BULL RING SPIELBERG 21 AUG |
| SAN MARINO E DELLA RIVIERA DI ROMINI MISANO WORLD CIRCUIT MARCO SIMONCELLI 04 SEPT | ARAGÓN MOTORLAND ARAGÓN 18 SEPT | JAPAN TWIN RING MOTEGI 25 SEPT | THAILAND CHANG INTERNATIONAL CIRCUIT 02 OCT | AUSTRALIA PHILLIP ISLAND 16 OCT | MALAYSIA SEPAANG INTERNATIONAL CIRCUIT 23 OCT | COMUNITAT VALENCIANA CIRCUITO RICARDO TORMO 06 NOV |

*Evening Race

Made in Italy

Tutti i prodotti Battipav sono studiati, progettati e realizzati in ITALIA. Elemento di grande vanto per un'azienda che intende fare della sua produzione, rigorosamente **MADE in ITALY**, il suo cavallo di battaglia. Un sigillo di qualità inciso su ogni prodotto per identificarne l'origine e l'autenticità.



BATTIPAV
AreaTecnica

Ufficio tecnico

Rappresenta l'anima dell'azienda. Qui vengono ideati, studiati, progettati e testati tutti i prodotti che nel corso degli anni hanno arricchito la gamma, assicurandone il successo qualitativo nel tempo. Uno sviluppato sistema informativo consente la gestione ed il controllo di tutti gli aspetti tecnici importanti, come la progettazione e lo sviluppo dei motori elettrici che equipaggiano le nostre macchine e le prove di resistenza dei materiali scelti nella fabbricazione dei prodotti.


Il Marchio

Battipav ha fatto una precisa scelta strategica di mercato producendo direttamente macchine e strumenti per l'edilizia nel suo stabilimento di Cotignola (Ravenna) in Italia, creando marchi che valorizzano e danno un valore aggiunto all'intera gamma.

Spray
system

SPRAY SYSTEM


Sistema di lubrificazione del disco diamantato. Agisce sui 3 punti vitali dell'utensile: il fronte ed i 2 lati della corona. Il sistema è molto efficace anche nel taglio a 45°. **Elimina le polveri** di taglio e **allunga la vita** dell'utensile diamantato, creando un flusso d'acqua nebulizzata all'interno del carter copri disco.



Fast LEG

FAST LEG

Sistema che facilita le procedure di carico/scarico della macchina e la relativa messa in funzione; ne assicura maggiore rigidità ed equilibrio durante il funzionamento e **consente lo stoccaggio fino a 3 macchine sovrapposte**. Riduce al minimo l'ingombro eliminando l'imballaggio.



wdec

W-DEC

Sistema di decantazione e filtraggio dell'acqua: la particolare conformazione e struttura della vasca impediscono accumuli di boiaccia nella zona operativa della pompa che lavora con acqua pulita.



AxT

(Acqua per Tagli): connubio vincente, pompa sommersa e taglierina da cantiere. Il marchio  ne contraddistingue l'originalità e l'alta qualità.

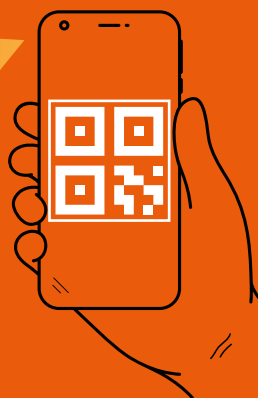
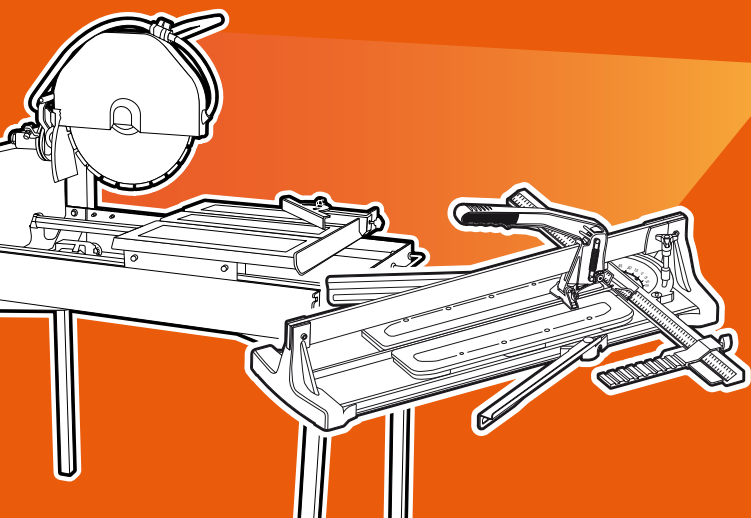




Magazzino

La nuova struttura ha reso più rapido ed efficiente il nostro sistema di spedizione.

Tutta la nostra merce viene imballata con cura e spedita celermente per garantire al cliente lo stesso livello di qualità anche nei tempi di consegna.



QR CODE

Non stamperemo più manuali cartacei, ma daremo pieno spazio alla tecnologia!

Su ogni tagliapiastrelle manuale e macchina elettrica, troverai un QR code che ti permetterà di accedere a:

- MANUALE DI ISTRUZIONI
- VIDEO PRODOTTO
- ACCESSORI CORRELATI

Garanzia

I controlli qualitativi sui materiali scelti e i relativi collaudi consentono di offrire una garanzia di **2 anni** per difetti di materiali e di fabbricazione.



Certificazioni

Tutte le macchine elettriche sono fornite con certificati CE, EAC e alcune anche con il marchio TÜV/GS.



Sicurezza

Tutte le macchine **TTI** sono protette da dispositivi elettrici di sicurezza contro il surriscaldamento e il sovraccarico di corrente, secondo le norme vigenti in materia di sicurezza in cantiere.

Spine



Art. SP90159/T380

PRESA CEE 400V con prolunga 3 mt. Per tutte le macchine elettriche con motore TRIFASE.



Art. SP90159

PRESA CEE 230V con prolunga 3 mt. e spina SHUKO



Art. SP0502

Prolunga 10 mt. spina con presa SHUKO

Legenda

| Art. | Nostro riferimento articolo |
|------|------------------------------------------------|
| | Codice a barre EAN13 |
| | Numero pezzi per confezione |
| | Peso |
| | Numero pezzi per pallet |
| | Lunghezza max taglio lineare |
| | Formato max piastrella per taglio in diagonale |
| | Profondità max per taglio diritto |
| | Profondità max per taglio jolly |
| | Profondità max per taglio in 2 passate |
| | Diametro del disco diamantato / Foro interno |
| | Protezione amperometrica |
| | Potenza del motore |
| | Giri motore |
| | Attacco spina CEE trifase |
| | Attacco spina CEE monofase |
| | Attacco spina SHUKO |
| | Diametro della rotella di incisione |
| | Dimensioni imballo |
| | Dimensione pallet |
| | Capacità del secchio |
| | Capacità di miscelazione |
| | Diametro fresa diamantata |
| | Capacità serbatoio liquidi |
| | Selettore di velocità |
| | Capacità di passata |
| | Lavora con acqua |
| | Taglio a 45° (jolly) |
| | Profondità di taglio regolabile |
| | Sovrapponibilità per stoccaggio |

Strumenti di precisione



B-LOCK (Art. 90262)

Sistema di bloccaggio per piastrelle regolabile

- Altezza e pressione regolabili (max 40 mm.)
- Per tutti i modelli



Art. 90258



Art. 90241



Art. 90268

PROLUNGA DI LAVORO CON RULLI

Disponibile per PRIME, SUPREME, DYNAMIC 1200 e EXTRA SUPERLUNGA

PROLUNGA DI LAVORO

Disponibile per PRIME, SUPREME, DYNAMIC 1200 e EXTRA SUPERLUNGA

GAMBE SUPPLEMENTARI

Disponibile per EXTRA SUPERLUNGA, PRIME e SUPREME



Art. 85015

PROLUNGA PIANO DI LAVORO

Disponibile per VIP



Art. 65030/1100
Art. 65030/900
Art. 65030/670

FERMO PIASTRELLA

Un'ottima soluzione per CLASS, CLASS PLUS e DYNAMIC 760

ASOLA LUNGA PER APPOGGIO LATERALE

Necessario per lavorare con la
prolunga di lavoro
*Disponibile per PRIME, SUPREME,
DYNAMIC 1200, CLASS e CLASS PLUS*



SUPPORTO PIASTRELLE UNIVERSALE

Supporto laterale molto utile
per qualsiasi segatrice a ponte
*Disponibile per PRIME, SUPREME,
DYNAMIC 1200, CLASS e CLASS PLUS*



MANIGLIA ALLUNGATA PER MOTORE

Da fissare direttamente sul
motore PRIME e SUPREME



B-LUX

Il B-LUX serve per eliminare eventuali frastagliature
che si formano durante il taglio di materiali molto
duri in superficie, tipo vetrificati.

*B-LUX IMPUGNATURA
PER LAMIERA ABRASIVA Art. 993N
B-LUX LAMIERA ABRASIVA AL CARBURO DI
TUNGSTENO Art. 993/120N - Art. 993/60N*



EXPERT



LATERIZI
BLOCCHI
POROTON



STRUTTURA

In alluminio estruso per avere il massimo della solidità e della leggerezza.

MONTANTE IN ALLUMINIO

Testa motore e montante in alluminio pressofuso per avere il massimo della leggerezza e della rigidità.

FAST LEG

Altezza personalizzabile anche su superfici non uniformi.



REGOLAZIONE ALTEZZA DISCO DI TAGLIO

Sistema di regolazione dell'altezza di taglio mediante volantino e relativa leva di bloccaggio.



TAGLIO

Posizione di taglio con avanzamento del carrello.



KIT RUOTE


Le ruote sono Ø 200 mm e possono essere fissate alle gambe.

Segatrici con motore fisso













Segatrice adatta al taglio di laterizi, manufatti in poroton e blocchi lapidei.





- › Protezione amperometrica
- › Testa di taglio regolabile
- › Carrello scorrevole
- › Kit ruote
- › Pompa ricircolo acqua tipo P3

 **Disco Ø700 non incluso.**
Lavora anche con dischi Ø650 mm



EXPERT 700

| DATI TECNICI |  |  |  |  |  |  |  |  |  |  |
|-------------------------|-----------------------------------------------------------------------------------|-----------------------------------------------------------------------------------|-----------------------------------------------------------------------------------|-----------------------------------------------------------------------------------|-----------------------------------------------------------------------------------|-----------------------------------------------------------------------------------|-------------------------------------------------------------------------------------|-------------------------------------------------------------------------------------|-------------------------------------------------------------------------------------|-------------------------------------------------------------------------------------|
| Expert 700 (Art. 9700Z) | 5,5Hp / 4Kw, 8A | 10-16 A | 1400 / 1700 | 700 mm / 25,4 mm 650 mm / 25,4 mm | 550 mm 580 mm | 389 x 389 mm 410x410 mm | 270 mm 240 mm | 340 mm | 72x160 x 108 cm | 72x160 x 180 cm |

| Art. | Descrizione |  |  | Euro |
|--------|---------------------------------------------------------------------------------------------------------------------------------------|---------------------------------------------------------------------------------------|---------------------------------------------------------------------------------------|----------|
| 9700 | EXPERT 700 400V 50/60HZ  con RUOTE | 1 | 100,5 | 3.600,00 |
| 9700/M | EXPERT 700 230V.50/60HZ.  con RUOTE (4,5Hp/3,5 Kw) | 1 | 100,5 | 3.700,00 |

EXPERT 600

| DATI TECNICI |  |  |  |  |  |  |  |  |  |  |
|--------------------------|-------------------------------------------------------------------------------------|-------------------------------------------------------------------------------------|-------------------------------------------------------------------------------------|-------------------------------------------------------------------------------------|-------------------------------------------------------------------------------------|-------------------------------------------------------------------------------------|---------------------------------------------------------------------------------------|---------------------------------------------------------------------------------------|---------------------------------------------------------------------------------------|---------------------------------------------------------------------------------------|
| Expert 600S (Art. 9601Z) | 5,5Hp/4Kw, 8A | 10-16 A | 1400/1700 | 600 mm / 25,4 mm | 750 mm | 412x412 mm | 220 mm | 285 mm | 80x120 x 103 cm | 80x120 x 180 cm |

| Art. | Descrizione |  |  | Euro |
|--------|------------------------------------------------------------------------------------------------------------------------------------------------|---------------------------------------------------------------------------------------|---------------------------------------------------------------------------------------|----------|
| 9601 | EXPERT 600S 400V 50/60HZ  con LASER e RUOTE | 1 | 86,5 | 3.400,00 |
| 9600 | EXPERT 600 400V 50/60HZ  | 1 | 81,0 | 3.150,00 |
| 9601/M | EXPERT 600S 230V.50/60HZ.  con LASER e RUOTE (4,5Hp/3,5 Kw) | 1 | 86,5 | 3.450,00 |
| 9600/M | EXPERT 600 230V.50/60HZ.  (4,5Hp/3,5 Kw) | 1 | 81,0 | 3.200,00 |

Segatrici con motore fisso

EXPERT 500

| DATI TECNICI |  |  |  |  |  |  |  |  |  |  |
|--------------------------|-----------------------------------------------------------------------------------|-----------------------------------------------------------------------------------|-----------------------------------------------------------------------------------|-----------------------------------------------------------------------------------|-----------------------------------------------------------------------------------|-----------------------------------------------------------------------------------|------------------------------------------------------------------------------------|-------------------------------------------------------------------------------------|-------------------------------------------------------------------------------------|-------------------------------------------------------------------------------------|
| Expert 500S (Art. 9501Z) | 5,5Hp / 4Kw, 8A | 10-16 A | 1400 / 1700 | 500 mm / 25,4 mm | 750 mm | 412 x 412 mm | 170 mm | 235 mm | 80x120 x 103 cm | 80x120 x 180 cm |

| Art. | Descrizione |  |  | Euro |
|--------|-----------------------------------------------------------------------------------------------------------------------------------------------------|-------------------------------------------------------------------------------------|-------------------------------------------------------------------------------------|-----------------|
| 9501 | EXPERT 500S 400V. 50/60HZ.  con LASER e RUOTE | 1 | 85,0 | 2.870,00 |
| 9500 | EXPERT 500 400V. 50/60HZ.  | 1 | 79,5 | 2.620,00 |
| 9500/M | EXPERT 500 230V. 50/60HZ.  (4,5Hp/3,5 Kw) | 1 | 79,5 | 2.650,00 |

EXPERT 400

| DATI TECNICI |  |  |  |  |  |  |  |  |  |  |
|-------------------------|-------------------------------------------------------------------------------------|-------------------------------------------------------------------------------------|-------------------------------------------------------------------------------------|-------------------------------------------------------------------------------------|-------------------------------------------------------------------------------------|-------------------------------------------------------------------------------------|--------------------------------------------------------------------------------------|---------------------------------------------------------------------------------------|---------------------------------------------------------------------------------------|---------------------------------------------------------------------------------------|
| Expert 400S (Art. 9401) | 3,8Hp / 2,8Kw, 12A | 16 A | 2800 | 400 mm / 25,4 mm | 570 mm | 395 x 395 mm | 135 mm | 155 mm | 80x120 x 103 cm | 80x120 x 180 cm |

| Art. | Descrizione |  |  | Euro |
|------|----------------------------------------------------------------------------------------------------------------------------------------------------|---------------------------------------------------------------------------------------|---------------------------------------------------------------------------------------|-----------------|
| 9401 | EXPERT 400S 230V / 50HZ  con LASER e RUOTE | 1 | 78,5 | 2.500,00 |

| | Descrizione | Euro | Art. |  |  |
|-------------------------------------------------------------------------------------|----------------------------------------------------------------------------------------------------------------------------------------------------------------|----------------------------|----------------------------------------|-------------------------------------------------------------------------------------|-------------------------------------------------------------------------------------|
|  | TRACCIATORE LASER PER EXPERT 500/600 TRACCIATORE LASER EXPERT 400 | 170,00 170,00 | 96109 94109 | 1 | 0,9 0,3 |
|  | KIT RUOTE | 82,00 | 90102R | 1 | 5,0 |
|  | KIT 2 RUOTE GIREVOLI | 170,00 | 90176R | 1 | 7,0 |
|  | PRESA CEE 400V + PROLUNGA 3 MT. EXPERT 500/600/700 | 48,00 | SP90159/T380 | 1 | 0,7 |
|  | ACCESSORIO 45° E..GO COMPLETO | 48,00 | 80036 | 1 | 2,8 |
|  | ACCESSORIO DI SOLLEVAMENTO | 128,00 | 90180 | 1 | 0,9 |
|  | BLOCCAGGIO LATERALE PIANO DI LAVORO | 32,00 | SP90340 | 1 | 0,2 |
|  | POMPA SOMMERSA MOD. P3 POMPA SOMMERSA MOD. P2 | 89,00 82,00 | P3 P2 | 6 12 | 9,0 14,6 |
|  | PRESA CEE 230V + PROLUNGA 3 MT. + SPINA SHUKO EXPERT 400 | 36,00 | SP90159 | 1 | 0,6 |
|  | KIT 5 POMELLI COPRIDISCO | 18,00 | SP850100 | 1 | 0,04 |
|  | DISCO DIAMANTATO Ø700 LASER UNIVERSALE | 735,00 | 897 | 1 | 10,5 |
|  | DISCO DIAMANTATO Ø600 LASER UNIVERSALE DISCO DIAMANTATO Ø500 LASER UNIVERSALE DISCO DIAMANTATO Ø400 LASER UNIVERSALE | 518,00 378,00 290,00 | CNE6004DCO CNE5004DCO CNE4004DCO | 1 | 6,0 4,0 2,0 |
|  | DISCO DIAMANTATO Ø600 LASER MATTONI / MAT.ABRASIVI DISCO DIAMANTATO Ø500 LASER MATTONI / MAT.ABRASIVI DISCO DIAMANTATO Ø400 LASER MATTONI / MAT.ABRASIVI | 600,00 386,00 318,00 | CNA6004DCO CNA5004DCO CNA4004DCO | 1 | 6,0 4,0 2,0 |
|  | DISCO DIAMANTATO Ø600 LASER CEMENTO DISCO DIAMANTATO Ø500 LASER CEMENTO DISCO DIAMANTATO Ø400 LASER CEMENTO | 558,00 402,00 296,00 | CNC6004DCO CNC5004DCO CNC4004DCO | 1 | 6,0 4,0 2,0 |

ELITE 80



LATERIZI
MATTONI
PIETRE
BLOCCHI

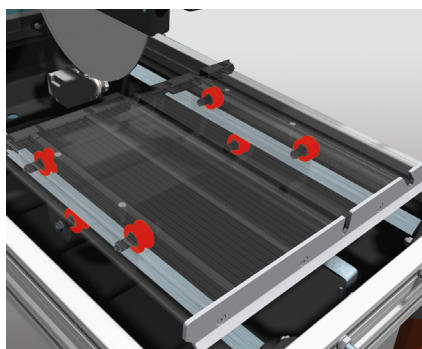
PIANO DI LAVORO

In trafilato di alluminio provvisto di scanalature di interasse 10 mm la cui misura corrisponde a quella dell'asta graduata posta sulla battuta di appoggio.



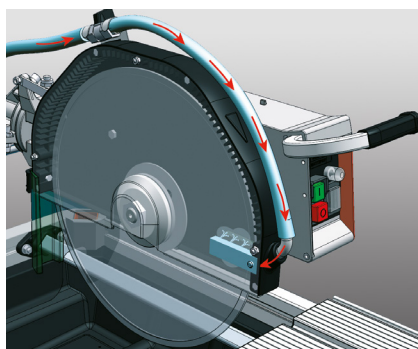
STRUTTURA

In alluminio trafilato per avere il massimo della solidità e, nel contempo, leggerezza. Provvista di quattro maniglie per il trasporto e la movimentazione.



CARRELLO

Dotato di 6 ruote in nylon registrabili con 12 cuscinetti a sfera per una perfetta scorrevolezza.



SPRAY SYSTEM

Sistema brevettato che consente la migliore lubrificazione del disco diamantato, garantendo un più alto rendimento di taglio ed una maggiore durata della lama.



TESTA DI TAGLIO BASCULANTE

Testa di taglio basculante per una maggiore rapidità e precisione nell'esecuzione di tagli particolari. Può essere bloccata all'altezza desiderata.

Segatrice per l'edilizia



Segatrice ideale per il cantiere edile per il taglio diritto e a 45° di laterizi, pietre, materiali lapidei, mattoni e blocchi di cemento.

- › Protezione termica e amperometrica
- › Disgiuntore di corrente a riarmo manuale
- › Carrello scorrevole e testa di taglio basculante
- › Pompa ricircolo acqua tipo P2



Disco Ø350 non incluso.



ELITE 80

| DATI TECNICI | | | | | | | | | | | |
|--------------------------|--------------------|------|------|---------------------|--------|-----------------|--------|--------|-------|-------------------|--------------------|
| Elite 80S (Art. 9001) | 3Hp / 2,2Kw, 9A | 13 A | 2800 | 350 mm / 25,4 mm | 800 mm | 435 x 435 mm | 110 mm | 130 mm | 80 mm | 80x120 x 97 cm | 80x120 x 226 cm |

| Art. | Descrizione | | | Euro |
|------|------------------------------------------------|---|------|-----------------|
| 9001 | ELITE 80S 230V / 50HZ con LASER e RUOTE | 1 | 73,0 | 2.200,00 |


| Descrizione | Euro | Art. | | |
|-----------------------------------------------------|--------|------------|----|------|
| TRACCIATORE LASER | 170,00 | 90109 | 1 | 0,3 |
| KIT RUOTE | 82,00 | 90102R | 1 | 5,0 |
| PRESA CEE 230V + PROLUNGA 3MT. + SPINA SHUKO | 36,00 | SP90159 | 1 | 0,6 |
| ACCESSORIO DI SOLLEVAMENTO | 128,00 | 90180 | 1 | 0,9 |
| POMPA SOMMERSA MOD. P2 | 82,00 | P2 | 12 | 14,6 |
| KIT 5 POMELLI COPRIDISCO | 18,00 | SP850100 | 1 | 0,04 |
| DISCO DIAMANTATO Ø350 C/C CERAMICA | 169,00 | CSMP350400 | 1 | 1,5 |
| DISCO DIAMANTATO Ø350 LASER UNIVERSALE | 201,00 | CNE3504DCO | 1 | 1,8 |
| DISCO DIAMANTATO Ø350 TURBO GRES/MARMO | 180,00 | CDC3504000 | 1 | 1,5 |
| DISCO DIAMANTATO Ø350 LASER GRANITO | 254,00 | CNTS3504D0 | 1 | 1,8 |



LATERIZI
MATTONI
PIETRE
BLOCCHI

TESTA DI TAGLIO BASCULANTE

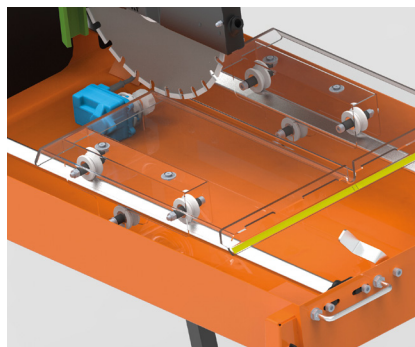
Testa di taglio basculante per una maggiore rapidità e precisione nell'esecuzione di tagli particolari. Può essere bloccata all'altezza desiderata.



45°

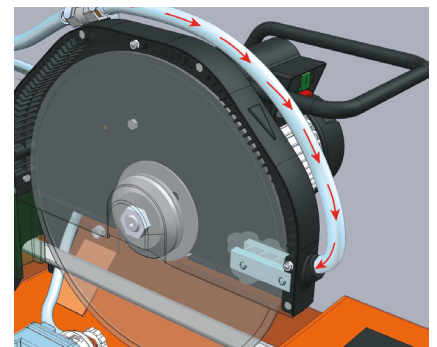
TAGLIO 45°

Testa di taglio inclinabile a 45°.



CARRELLO SCORREVOLE

Dotato di 6 ruote in nylon registrabili con 8 cuscinetti a sfera per una perfetta scorrevolezza.



SPRAY SYSTEM

Sistema brevettato che consente la migliore lubrificazione del disco diamantato, garantendo un più alto rendimento di taglio ed una maggiore durata della lama.

Segatrice per l'edilizia



Segatrice ideale per il cantiere edile per il taglio diretto e a 45° di laterizi, pietre, materiali lapidei, mattoni e blocchi di cemento.

- › Protezione termica e amperometrica
- › Disgiuntore di corrente a riarmo manuale
- › Carrello scorrevole e testa di taglio basculante
- › Ruote per il trasporto
- › Pompa ricircolo acqua tipo P0



Disco non incluso.



EGO PLUS

| DATI TECNICI | | | | | | | | | | | |
|-----------------------|-----------------|------|------|--------------------------------------|--------|----------------------------|-----------------|--------|----------------|------------------|-----------------|
| EGO PLUS (Art. 8000J) | 3Hp / 2,2Kw, 9A | 13 A | 2800 | 350 mm / 25,4 mm 300 mm / 25,4 mm | 800 mm | 410 x 410 mm 370x370 mm | 110 mm 80 mm | 125 mm | 80 mm 60 mm | 72x116 x 81,5 cm | 72x116 x 214 cm |

| Art. | Descrizione | | | Euro |
|-------|----------------------|---|------|----------|
| 8000J | EGO PLUS 230V / 50HZ | 1 | 62,5 | 1.780,00 |

| Descrizione | Euro | Art. | | |
|----------------------------------------------|--------|------------|----|------|
| PRESA CEE 230V + PROLUNGA 3MT. + SPINA SHUKO | 36,00 | SP90159 | 1 | 0,6 |
| ACCESSORIO DI SOLLEVAMENTO | 128,00 | 90180 | 1 | 0,9 |
| POMPA SOMMERSA MOD. P0 | 76,00 | P0 | 12 | 13,0 |
| KIT 5 POMELLI COPRIDISCO | 18,00 | SP850100 | 1 | 0,04 |
| DISCO DIAMANTATO Ø300 C/C CERAMICA | 139,00 | CSMP300400 | 1 | 1,2 |
| DISCO DIAMANTATO Ø350 C/C CERAMICA | 169,00 | CSMP350400 | 1 | 1,5 |
| DISCO DIAMANTATO Ø300 LASER UNIVERSALE | 164,00 | CNE3004DC0 | 1 | 1,2 |
| DISCO DIAMANTATO Ø350 LASER UNIVERSALE | 201,00 | CNE3504DC0 | 1 | 1,8 |
| DISCO DIAMANTATO Ø300 TURBO GRES/MARMO | 149,00 | CDC3004000 | 1 | 1,2 |
| DISCO DIAMANTATO Ø350 TURBO GRES/MARMO | 180,00 | CDC3504000 | 1 | 1,5 |
| DISCO DIAMANTATO Ø300 LASER GRANITO | 217,00 | CNTS3004D0 | 1 | 1,2 |
| DISCO DIAMANTATO Ø350 LASER GRANITO | 254,00 | CNTS3504D0 | 1 | 1,8 |

PRIME 700



LATERIZI
MATTONI
PIETRE
BLOCCHI




TRAVE

In alluminio estruso ad alta resistenza alla torsione. Provvista di guide cuscinetti in acciaio inox intercambiabili e di una scala millimetrata graduata per una rapida esecuzione dei tagli.


STRUTTURA

Struttura in alluminio estruso per avere il massimo della solidità e della leggerezza.



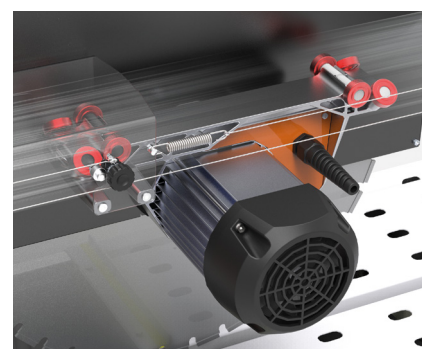
TAGLIO

Posizione di taglio con avanzamento della testa.



EXTRA TAGLIO

Regolando il fine corsa carrello si aumenta la lunghezza di taglio.



CARRELLO

Il carrello gruppo motore si muove sulla trave mediante 8 cuscinetti che scorrono su guide in acciaio inox intercambiabili.

Segatrici per blocchi a ponte



Segatrice a ponte ideale per il taglio diritto e a 45° di laterizi, manufatti in poroton e blocchi lapidei.

- › Protezione amperometrica
- › Testa di taglio scorrevole
- › Avanzamento taglio con volantino
- › Kit ruote
- › Pompa ricircolo acqua tipo P3

Disco Ø700 non incluso.


















PRIME 700

| DATI TECNICI | | | | | | EXTRA | | | | | | |
|-----------------------------|--------------------|---------|----------------|---------------------|--------|------------------------------------------------|-----------------|--------|--------|--------------------|--------------------|--|
| PRIME 700S (Art. 90701Z) | 5,5Hp / 4Kw, 8A | 10-16 A | 1400 / 1700 | 700 mm / 25,4 mm | 615 mm | 90701 - fino a 795 mm 90700 - fino a 970 mm | 435 x 435 mm | 275 mm | 180 mm | 72x225 x 106 cm | 72x225 x 176 cm | |

| Art. | Descrizione | | | Euro |
|-------|--------------------------------------------|---|-------|----------|
| 90701 | PRIME 700S 400V 50/60HZ con LASER e RUOTE | 1 | 118,0 | 4.450,00 |
| 90700 | PRIME 700 400V 50/60HZ con RUOTE | 1 | 113,0 | 4.200,00 |

Segatrici per blocchi a ponte ACCESSORI

| | Descrizione | Euro | Art. |  |  |
|-------------------------------------------------------------------------------------|--------------------------------------------------------------------------|---------------|--------------|-------------------------------------------------------------------------------------|-------------------------------------------------------------------------------------|
|  | B-LOCK DISPOSITIVO FERMA PIASTRELLA CON SPESSORE MASSIMO DI 40 MM | 92,00 | 90262 | 1 | 1,1 |
|  | TRACCIATORE LASER | 170,00 | 97169 | 1 | 0,8 |
|  | KIT RUOTE | 82,00 | 90102R | 1 | 5,0 |
|  | KIT 2 RUOTE GIREVOLI | 170,00 | 90176R | 1 | 7,0 |
|  | PROLUNGA PIANO DI LAVORO 60x50 cm | 160,00 | 90241 | 1 | 9,0 |
|  | PROLUNGA PIANO DI LAVORO CON RULLI 60x80 cm | 400,00 | 90258C | 1 | 15,0 |
|  | APPOGGIO LATERALE PIASTRELLA | 160,00 | 90167/120 | 1 | 3,6 |
|  | ASOLA LUNGA PER APPOGGIO LATERALE | 60,00 | 90167/15 | 1 | 1,7 |
|  | MANIGLIONE UNIVERSALE | 80,00 | 70088U | 1 | 0,5 |
|  | PRESA CEE 400V + PROLUNGA 3 MT. | 48,00 | SP90159/T380 | 1 | 0,7 |
|  | ACCESSORIO DI SOLLEVAMENTO | 128,00 | 90180 | 1 | 0,9 |
|  | POMPA SOMMERSA MOD. P3 | 89,00 | P3 | 6 | 9,0 |
|  | KIT 5 POMELLI COPRIDISCO | 18,00 | SP850100 | 1 | 0,04 |

| | Descrizione | Euro | Art. |  |  |
|-----------------------------------------------------------------------------------|----------------------------------------------------|--------|------------|-------------------------------------------------------------------------------------|-------------------------------------------------------------------------------------|
|  | DISCO DIAMANTATO Ø700 LASER UNIVERSALE | 735,00 | 897 | 1 | 10,5 |
|  | DISCO DIAMANTATO Ø650 LASER UNIVERSALE | 670,00 | 898 | 1 | 10,5 |
|  | DISCO DIAMANTATO Ø500 LASER UNIVERSALE | 378,00 | CNE5004DC0 | 1 | 4,0 |
|  | DISCO DIAMANTATO Ø500 LASER MATTONI / MAT.ABRASIVI | 386,00 | CNA5004DC0 | 1 | 4,0 |
|  | DISCO DIAMANTATO Ø500 LASER CEMENTO | 402,00 | CNC5004DC0 | 1 | 4,0 |

PRIME



BLOCCHI
MATTONI
PIASTRELLE E GRES
LATERIZI
MARMO E GRANITO



STRUTTURA

Struttura in alluminio estruso per avere il massimo della solidità e della leggerezza.




INFINITY
Un NUOVO MOTORE TRIFASE
4,5Hp / 3,4Kw 6A che può lavorare a
servizio continuo.
Disponibile sulle PRIME e SUPREME.



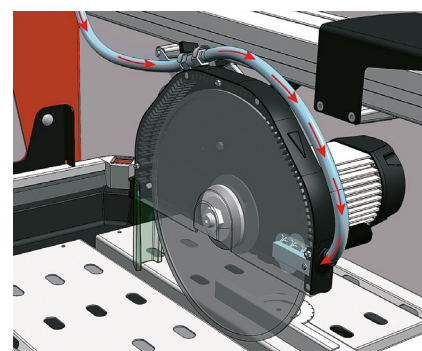
ASOLA LUNGA PER APPOGGIO LATERALE

Per utilizzare l'appoggio piastrelle laterale con la prolunga piano di lavoro.



CARRELLO

Il carrello gruppo motore si muove sulla trave mediante 8 cuscinetti che scorrono su guide in acciaio inox intercambiabili.



SPRAY SYSTEM

Sistema brevettato che consente la migliore lubrificazione del disco diamantato, garantendo un più alto rendimento di taglio ed una maggiore durata della lama.

Segatrici a ponte



Segatrice a ponte ideale per il cantiere edile per il taglio diritto e a 45° di laterizi, pietre, materiali lapidei e granito.

- › Protezione termica e amperometrica
- › Disgiuntore di corrente a riarmo manuale
- › Testa di taglio scorrevole e motore basculante
- › Avanzamento taglio con volantino
- › Pompa ricircolo acqua tipo P3

Disco Ø350 non incluso.



PRIME 200

| DATI TECNICI | | | | | | | | | | | |
|-------------------------|-----------------|------|------|------------------|---------|----------------|--------|--------|-------|-----------------|-----------------|
| Prime 200S (Art. 92001) | 3Hp / 2,2Kw, 9A | 13 A | 2800 | 350 mm / 25,4 mm | 2000 mm | 1410 x 1410 mm | 110 mm | 180 mm | 80 mm | 72x275 x 100 cm | 72x275 x 226 cm |

| Art. | Descrizione | | | Euro |
|--------------|----------------------------------------------------------------------|---|-------|----------|
| 92001 | PRIME 200S 230V / 50HZ con LASER e RUOTE | 1 | 132,0 | 3.550,00 |
| 92001/T380P1 | PRIME INFINITY 200 400V 50/60HZ con LASER e RUOTE (4,5Hp/3,4Kw, 6A) | 1 | 143,0 | 3.800,00 |

PRIME 150

| DATI TECNICI | | | | | | | | | | | |
|-------------------------|-----------------|------|------|------------------|---------|----------------|--------|--------|-------|-----------------|-----------------|
| Prime 150S (Art. 91501) | 3Hp / 2,2Kw, 9A | 13 A | 2800 | 350 mm / 25,4 mm | 1500 mm | 1060 x 1060 mm | 110 mm | 180 mm | 80 mm | 72x225 x 100 cm | 72x225 x 226 cm |

| Art. | Descrizione | | | Euro |
|--------------|----------------------------------------------------------------------|---|-------|----------|
| 91501 | PRIME 150S 230V / 50HZ con LASER e RUOTE | 1 | 127,5 | 3.200,00 |
| 91501/T380P1 | PRIME INFINITY 150 400V 50/60HZ con LASER e RUOTE (4,5Hp/3,4Kw, 6A) | 1 | 122,5 | 3.400,00 |













PRIME 120

| DATI TECNICI | | | | | | | | | | | |
|-------------------------|-----------------|------|------|------------------|---------|--------------|--------|--------|-------|-----------------|-----------------|
| Prime 120S (Art. 91201) | 3Hp / 2,2Kw, 9A | 13 A | 2800 | 350 mm / 25,4 mm | 1200 mm | 845 x 845 mm | 110 mm | 180 mm | 80 mm | 72x195 x 100 cm | 72x195 x 226 cm |

| Art. | Descrizione | | | Euro |
|--------------|----------------------------------------------------------------------|---|-------|----------|
| 91201 | PRIME 120S 230V / 50HZ con LASER e RUOTE | 1 | 105,0 | 3.000,00 |
| 91201/T380P1 | PRIME INFINITY 120 400V 50/60HZ con LASER e RUOTE (4,5Hp/3,4Kw, 6A) | 1 | 99,8 | 3.200,00 |













Segatrici a ponte

PRIME 100

| DATI TECNICI |  |  |  |  |  |  |  |  |  |  |  |  |
|----------------------------|-----------------------------------------------------------------------------------|-----------------------------------------------------------------------------------|-----------------------------------------------------------------------------------|-----------------------------------------------------------------------------------|-----------------------------------------------------------------------------------|-----------------------------------------------------------------------------------|-----------------------------------------------------------------------------------|-------------------------------------------------------------------------------------|-------------------------------------------------------------------------------------|-------------------------------------------------------------------------------------|-------------------------------------------------------------------------------------|-------------------------------------------------------------------------------------|
| Prime 100S (Art. 91001) | 3Hp / 2,2Kw, 9A | 13 A | 2800 | 350 mm / 25,4 mm | 1000 mm | 705 x 705 mm | 110 mm | 180 mm | 80 mm | | 72x175 x 100 cm | 72x175 x 226 cm |

| Art. | Descrizione |  |  | Euro |
|--------------|----------------------------------------------------------------------------------------------------------------------------------------------------------------------------|-------------------------------------------------------------------------------------|-------------------------------------------------------------------------------------|-----------------|
| 91001 | PRIME 100S 230V / 50HZ  con LASER e RUOTE | 1 | 97,3 | 2.800,00 |
| 91001/T380P1 | PRIME INFINITY 100 400V 50/60HZ  con LASER e RUOTE (4,5Hp/3,4Kw, 6A) | 1 | 92,3 | 3.000,00 |



















PRIME 85

| DATI TECNICI |  |  |  |  |  |  |  |  |  |  |  |  |
|---------------------------|------------------------------------------------------------------------------------|------------------------------------------------------------------------------------|------------------------------------------------------------------------------------|------------------------------------------------------------------------------------|------------------------------------------------------------------------------------|------------------------------------------------------------------------------------|------------------------------------------------------------------------------------|--------------------------------------------------------------------------------------|--------------------------------------------------------------------------------------|--------------------------------------------------------------------------------------|--------------------------------------------------------------------------------------|--------------------------------------------------------------------------------------|
| Prime 85S (Art. 90851) | 3Hp / 2,2Kw, 9A | 13 A | 2800 | 350 mm / 25,4 mm | 850 mm | 600 x 600 mm | 110 mm | 180 mm | 80 mm | | 72x160 x 100 cm | 72x160 x 226 cm |

| Art. | Descrizione |  |  | Euro |
|-------|--------------------------------------------------------------------------------------------------------------------------------------------------|---------------------------------------------------------------------------------------|---------------------------------------------------------------------------------------|-----------------|
| 90851 | PRIME 85S 230V / 50HZ  con LASER e RUOTE | 1 | 85,0 | 2.750,00 |

ACCESSORI

| | Descrizione | Euro | Art. |  |  |
|-------------------------------------------------------------------------------------|------------------------------------------------------------------------------------------------------------------------------------------------------------------------------------------------------------|-------------------------|-----------------------------|---------------------------------------------------------------------------------------|---------------------------------------------------------------------------------------|
|  | B-LOCK - DISPOSITIVO BLOCCO PIASTRELLA CON SPESSORE MASSIMO 40 MM | 92,00 | 90262 | 1 | 1,1 |
|  | B-LUX IMPUGNATURA PER LAMIERA ABRASIVA AL CARBURO DI TUNGSTENO B-LUX LAMIERA ABRASIVA AL CARBURO DI TUNGSTENO - GR. 120 B-LUX LAMIERA ABRASIVA AL CARBURO DI TUNGSTENO - GR. 60 | 16,00 19,00 18,00 | 993N 993/120N 993/60N | 1 | 0,2 0,09 0,09 |
|  | TRACCIATORE LASER | 170,00 | 90169 | 1 | 0,3 |
|  | KIT RUOTE | 82,00 | 90102R | 1 | 4,9 |
|  | KIT 2 RUOTE GIREVOLI | 170,00 | 90176R | 1 | 7,0 |
|  | KIT AVANZAMENTO TAGLIO CON VOLANTINO | 130,00 | 90166/85 | 1 | 1,0 |

| | Descrizione | Euro | Art. |  |  |
|-------------------------------------------------------------------------------------|-----------------------------------------------|--------|------------|-------------------------------------------------------------------------------------|-------------------------------------------------------------------------------------|
|  | PROLUNGA PIANO DI LAVORO 60X50 CM | 160,00 | 90241 | 1 | 8,5 |
|  | PROLUNGA PIANO DI LAVORO CON RULLI 60X80 CM | 400,00 | 90258C | 1 | 16,4 |
|  | GAMBE SUPPLEMENTARI | 160,00 | 90268 | 1 | 2,0 |
|  | APPOGGIO LATERALE PIASTRELLA - 200 | 175,00 | 90167/200 | 1 | 5,8 |
| | APPOGGIO LATERALE PIASTRELLA - 150 | 160,00 | 90167/150 | | 4,2 |
| | APPOGGIO LATERALE PIASTRELLA - 120 | 160,00 | 90167/120 | | 3,6 |
| | APPOGGIO LATERALE PIASTRELLA - 100 | 150,00 | 90167/100 | | 3,2 |
|  | APPOGGIO LATERALE PIASTRELLA UNIVERSALE - 85 | 145,00 | 90167/85U | 1 | 3,4 |
|  | ASOLA LUNGA PER APPOGGIO LATERALE - 85 | 60,00 | 90167/15 | 1 | 1,7 |
|  | MANIGLIONE UNIVERSALE | 80,00 | 70088U | 1 | 0,5 |
|  | MANIGLIA ALLUNGATA PER MOTORE PRIME / SUPREME | 80,00 | 90261 | 1 | 0,5 |
|  | PRESA CEE 230V + PROLUNGA 3MT. + SPINA SHUKO | 36,00 | SP90159 | 1 | 0,6 |
|  | ACCESSORIO DI SOLLEVAMENTO | 128,00 | 90180 | 1 | 0,9 |
|  | POMPA SOMMERSA MOD. P3 | 89,00 | P3 | 6 | 8,5 |
|  | KIT 5 POMELLI COPRIDISCO | 18,00 | SP850100 | 1 | 0,04 |
|  | DISCO DIAMANTATO Ø350 C/C CERAMICA | 169,00 | CSMP350400 | 1 | 1,5 |
|  | DISCO DIAMANTATO Ø350 LASER UNIVERSALE | 201,00 | CNE3504DC0 | 1 | 1,8 |
|  | DISCO DIAMANTATO Ø350 TURBO GRES/MARMO | 180,00 | CDC3504000 | 1 | 1,5 |
|  | DISCO DIAMANTATO Ø350 LASER GRANITO | 254,00 | CNTS3504D0 | 1 | 1,8 |

SUPREME



MARMO E GRANITO
PIETRE NATURALI



STRUTTURA

Struttura in alluminio estruso per avere il massimo della solidità e della leggerezza.

infinity

MOTORE IN
SERVIZIO CONTINUO




INFINITY

Un NUOVO MOTORE TRIFASE
4,5Hp / 3,4Kw 6A che può lavorare a
servizio continuo.
Disponibile sulle PRIME e SUPREME.



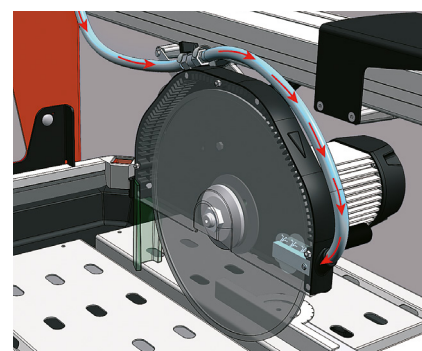
ASOLA LUNGA PER APPOGGIO LATERALE

Per utilizzare l'appoggio piastrelle laterale con la prolunga piano di lavoro.



TRAVE

Trave provvista di guide in ACCIAIO INOX intercambiabili, per un perfetto scorrimento del carrello gruppo motore.



SPRAY SYSTEM

Sistema brevettato che consente la migliore lubrificazione del disco diamantato, garantendo un più alto rendimento di taglio ed una maggiore durata della lama.

Segatrici per marmo



SUPREME 320

Segatrice a ponte ideale per il taglio diritto e a 45° di pietre naturali, granito e marmo.

- > Gambe supplementari (art. 90268) inclusi con 260/320
- > 2 pz. B-Lock (art. 90262) inclusi con 320
- > Accessorio di sollevamento (art. 90180) inclusi con 320
- > Prolunga piano di lavoro (art. 90241) inclusi con 320
- > Prolunga piano di lavoro con rulli (art. 90268c) inclusi con 320
- > Maniglia allungata per motore (art. 90261) inclusi con 320
- > Kit ruote pivotanti (art. 90176R)
- > Protezione termica e amperometrica
- > Disgiuntore di corrente a riarmo manuale
- > Testa di taglio scorrevole e motore basculante
- > Avanzamento taglio con volantino
- > Pompa ricircolo acqua tipo P3

Disco Ø300 non incluso.



SUPREME 320

| DATI TECNICI | | | | | | | | | | | |
|----------------------------------|-------------------|--------|------|------------------|---------|----------------|-------|--------|-------|-------------------|-----------------|
| SUPREME 320S (Art. 83201/T380P1) | 4,5Hp / 3,4Kw, 6A | 6-10 A | 2800 | 300 mm / 25,4 mm | 3200 mm | 2260 x 2260 mm | 85 mm | 135 mm | 60 mm | 90x399,7 x 141 cm | 72x395 x 226 cm |

| Art. | Descrizione | | | Euro |
|--------------|-------------------------------------------------------------|---|-------|-----------------|
| 83201/T380P1 | SUPREME INFINITY 320 400V.50/60Hz. (4,5Hp/3,4Kw, 6A) | 1 | 212,5 | 7.400,00 |

SUPREME 260

| DATI TECNICI | | | | | | | | | | | |
|---------------------------|-----------------|------|------|------------------|---------|----------------|-------|--------|-------|-------------------|-----------------|
| SUPREME 260S (Art. 82601) | 3Hp / 2,2Kw, 9A | 13 A | 2800 | 300 mm / 25,4 mm | 2600 mm | 1839 x 1839 mm | 85 mm | 135 mm | 60 mm | 90x342,5 x 141 cm | 72x340 x 226 cm |

| Art. | Descrizione | | | Euro |
|--------------|--------------------------------------------------------------------------------------------|---|-------|-----------------|
| 82601 | SUPREME 260S 230V / 50HZ con LASER e RUOTE | 1 | 151,0 | 4.400,00 |
| 82601/T380P1 | SUPREME INFINITY 260 400V 50/60HZ con LASER e RUOTE (4,5Hp/3,4Kw, 6A) | 1 | 151,0 | 4.600,00 |












SUPREME 200

| DATI TECNICI | | | | | | | | | | | |
|---------------------------|-----------------|------|------|------------------|---------|----------------|-------|--------|-------|-----------------|-----------------|
| SUPREME 200S (Art. 82001) | 3Hp / 2,2Kw, 9A | 13 A | 2800 | 300 mm / 25,4 mm | 2000 mm | 1410 x 1410 mm | 85 mm | 135 mm | 60 mm | 72x275 x 100 cm | 72x275 x 226 cm |

| Art. | Descrizione | | | Euro |
|--------------|--------------------------------------------------------------------------------------------|---|-------|-----------------|
| 82001 | SUPREME 200S 230V / 50HZ con LASER e RUOTE | 1 | 141,0 | 3.400,00 |
| 82001/T380P1 | SUPREME INFINITY 200 400V 50/60HZ con LASER e RUOTE (4,5Hp/3,4Kw, 6A) | 1 | 136,8 | 3.600,00 |












Segatrici per marmo

SUPREME 150

| DATI TECNICI |  |  |  |  |  |  |  |  |  |  |  |
|------------------------------|-----------------------------------------------------------------------------------|-----------------------------------------------------------------------------------|-----------------------------------------------------------------------------------|-----------------------------------------------------------------------------------|-----------------------------------------------------------------------------------|-----------------------------------------------------------------------------------|-----------------------------------------------------------------------------------|-------------------------------------------------------------------------------------|-------------------------------------------------------------------------------------|-------------------------------------------------------------------------------------|-------------------------------------------------------------------------------------|
| SUPREME 150S (Art. 81501) | 3Hp / 2,2Kw, 9A | 13 A | 2800 | 300 mm / 25,4 mm | 1500 mm | 1060 x 1060 mm | 85 mm | 135 mm | 60 mm | 72x225 x 100 cm | 72x225 x 226 cm |












| Art. | Descrizione |  |  | Euro |
|--------------|------------------------------------------------------------------------------------------------------------------------------------------------------------------------------|-------------------------------------------------------------------------------------|-------------------------------------------------------------------------------------|-----------------|
| 81501 | SUPREME 150S 230V / 50HZ  con LASER e RUOTE | 1 | 125,6 | 3.250,00 |
| 81501/T380P1 | SUPREME INFINITY 150 400V 50/60HZ  con LASER e RUOTE (4,5Hp/3,4Kw, 6A) | 1 | 119,0 | 3.450,00 |

SUPREME 120

| DATI TECNICI |  |  |  |  |  |  |  |  |  |  |  |
|------------------------------|------------------------------------------------------------------------------------|------------------------------------------------------------------------------------|------------------------------------------------------------------------------------|------------------------------------------------------------------------------------|------------------------------------------------------------------------------------|------------------------------------------------------------------------------------|------------------------------------------------------------------------------------|--------------------------------------------------------------------------------------|--------------------------------------------------------------------------------------|--------------------------------------------------------------------------------------|--------------------------------------------------------------------------------------|
| SUPREME 120S (Art. 81201) | 3Hp / 2,2Kw, 9A | 13 A | 2800 | 300 mm / 25,4 mm | 1200 mm | 845 x 845 mm | 85 mm | 135 mm | 60 mm | 72x195 x 100 cm | 72x195 x 226 cm |












| Art. | Descrizione |  |  | Euro |
|--------------|--------------------------------------------------------------------------------------------------------------------------------------------------------------------------------|---------------------------------------------------------------------------------------|---------------------------------------------------------------------------------------|-----------------|
| 81201 | SUPREME 120S 230V / 50HZ  con LASER e RUOTE | 1 | 104,0 | 3.000,00 |
| 81201/T380P1 | SUPREME INFINITY 120 400V 50/60HZ  con LASER e RUOTE (4,5Hp/3,4Kw, 6A) | 1 | 99,3 | 3.200,00 |

SUPREME 100

| DATI TECNICI |  |  |  |  |  |  |  |  |  |  |  |
|------------------------------|-------------------------------------------------------------------------------------|-------------------------------------------------------------------------------------|-------------------------------------------------------------------------------------|-------------------------------------------------------------------------------------|-------------------------------------------------------------------------------------|-------------------------------------------------------------------------------------|-------------------------------------------------------------------------------------|---------------------------------------------------------------------------------------|---------------------------------------------------------------------------------------|---------------------------------------------------------------------------------------|---------------------------------------------------------------------------------------|
| SUPREME 100S (Art. 81001) | 3Hp / 2,2Kw, 9A | 13 A | 2800 | 300 mm / 25,4 mm | 1000 mm | 705 x 705 mm | 85 mm | 135 mm | 60 mm | 72x175 x 100 cm | 72x175 x 226 cm |














| Art. | Descrizione |  |  | Euro |
|--------------|--------------------------------------------------------------------------------------------------------------------------------------------------------------------------------|---------------------------------------------------------------------------------------|---------------------------------------------------------------------------------------|-----------------|
| 81001 | SUPREME 100S 230V / 50HZ  con LASER e RUOTE | 1 | 97,2 | 2.800,00 |
| 81001/T380P1 | SUPREME INFINITY 100 400V 50/60HZ  con LASER e RUOTE (4,5Hp/3,4Kw, 6A) | 1 | 92,7 | 3.000,00 |














SUPREME 85

| DATI TECNICI |  |  |  |  |  |  |  |  |  |  |  |
|-----------------------------|-----------------------------------------------------------------------------------|-----------------------------------------------------------------------------------|-----------------------------------------------------------------------------------|-----------------------------------------------------------------------------------|-----------------------------------------------------------------------------------|-----------------------------------------------------------------------------------|------------------------------------------------------------------------------------|-------------------------------------------------------------------------------------|-------------------------------------------------------------------------------------|-------------------------------------------------------------------------------------|-------------------------------------------------------------------------------------|
| SUPREME 85S (Art. 80851) | 3Hp / 2,2Kw, 9A | 13 A | 2800 | 300 mm / 25,4 mm | 850 mm | 600 x 600 mm | 85 mm | 135 mm | 60 mm | 72x160 x 100 cm | 72x160 x 226 cm |

| Art. | Descrizione |  |  | Euro |
|-------|-----------------------------------------------------------------------------------------------------------------------------|-------------------------------------------------------------------------------------|-------------------------------------------------------------------------------------|----------|
| 80851 | SUPREME 85S 230V / 50HZ  con LASER e RUOTE | 1 | 94,3 | 2.700,00 |

ACCESSORI

| | Descrizione | Euro | Art. |  |  |
|-------------------------------------------------------------------------------------|------------------------------------------------------------------------------------------------------------------------------------------------------------------------------------------------------------|--------------------------------------|--------------------------------------------------|-------------------------------------------------------------------------------------|-------------------------------------------------------------------------------------|
|  | B-LOCK - DISPOSITIVO BLOCCO PIASTRELLA CON SPESSORE MASSIMO 40 MM | 92,00 | 90262 | 1 | 1,1 |
|  | B-LUX IMPUGNATURA PER LAMIERA ABRASIVA AL CARBURO DI TUNGSTENO B-LUX LAMIERA ABRASIVA AL CARBURO DI TUNGSTENO - GR. 120 B-LUX LAMIERA ABRASIVA AL CARBURO DI TUNGSTENO - GR. 60 | 16,00 19,00 18,00 | 993N 993/120N 993/60N | 1 | 0,2 0,09 0,09 |
|  | TRACCIATORE LASER | 170,00 | 90169 | 1 | 0,3 |
|  | KIT RUOTE | 82,00 | 90102R | 1 | 4,9 |
|  | KIT 2 RUOTE GIREVOLI | 170,00 | 90176R | 1 | 7,0 |
|  | KIT AVANZAMENTO TAGLIO CON VOLANTINO | 130,00 | 90166/85 | 1 | 1,0 |
|  | PROLUNGA PIANO DI LAVORO 60x50 cm | 160,00 | 90241 | 1 | 8,5 |
|  | PROLUNGA PIANO DI LAVORO CON RULLI 60x80 cm | 400,00 | 90258C | 1 | 16,4 |
|  | GAMBE SUPPLEMENTARI | 160,00 | 90268 | 1 | 2,0 |
|  | APPOGGIO LATERALE PIASTRELLA - 200 APPOGGIO LATERALE PIASTRELLA - 150 APPOGGIO LATERALE PIASTRELLA - 120 APPOGGIO LATERALE PIASTRELLA - 100 | 175,00 160,00 160,00 150,00 | 90167/200 90167/150 90167/120 90167/100 | 1 | 5,8 4,2 3,6 3,2 |
|  | APPOGGIO LATERALE PIASTRELLA UNIVERSALE - 85 | 145,00 | 90167/85U | 1 | 3,4 |

| | Descrizione | Euro | Art. |  |  |
|-------------------------------------------------------------------------------------|----------------------------------------------|--------|------------|-------------------------------------------------------------------------------------|-------------------------------------------------------------------------------------|
|  | ASOLA LUNGA PER APPOGGIO LATERALE | 60,00 | 90167/15 | 1 | 1,7 |
|  | MANIGLIONE UNIVERSALE | 80,00 | 70088U | 1 | 0,5 |
|  | MANIGLIA ALLUNGATA PER MOTORE PRIME /SUPREME | 80,00 | 90261 | 1 | 0,5 |
|  | PRESA CEE 230V + PROLUNGA 3MT. + SPINA SHUKO | 36,00 | SP90159 | 1 | 0,6 |
|  | ACCESSORIO DI SOLLEVAMENTO | 128,00 | 90180 | 1 | 0,9 |
|  | POMPA SOMMERSA MOD. P3 | 89,00 | P3 | 6 | 8,5 |
|  | KIT 5 POMELLI COPRIDISCO | 18,00 | SP850100 | 1 | 0,04 |
|  | DISCO DIAMANTATO Ø300 C/C CERAMICA | 139,00 | CSMP300400 | 1 | 1,2 |
|  | DISCO DIAMANTATO Ø300 LASER UNIVERSALE | 164,00 | CNE3004DC0 | 1 | 1,2 |
|  | DISCO DIAMANTATO Ø300 TURBO GRES/MARMO | 149,00 | CDC3004000 | 1 | 1,2 |
|  | DISCO DIAMANTATO Ø300 LASER GRANITO | 217,00 | CNTS3004D0 | 1 | 1,2 |

Segatrici per marmo



DYNAMIC



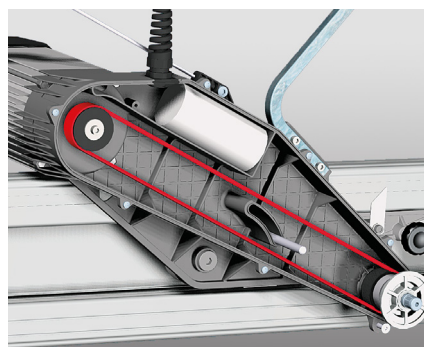
PIASTRELLE E GRES
MARMO E GRANITO
MATTONI
LATERIZI

LASER

LASER per la massima precisione di taglio (optional per la versione standard)


TESTA DI TAGLIO BASCULANTE

La testa di taglio è basculante e può essere bloccata all'altezza desiderata. Una scala graduata indica la posizione della testa per tagli da eseguire con doppia passata.



TRASMISSIONE

Cinghia antiscivolo FLEXONIC® "POLY V"; 24.000 ore senza manutenzione.



TRAVE

Trave provvista di guide in ACCIAIO INOX intercambiabili, per un perfetto scorrimento del carrello gruppo motore.



CARRELLO

Il carrello gruppo motore scorre sulla trave mediante 6 cuscinetti a sfera; lo scorrimento risulta pertanto molto veloce e preciso.

Segatrice a ponte con trasmissione a cinghia



Segatrice a ponte con trasmissione a cinghia ideale per il taglio diritto e a 45° di laterizi, pietre, materiali lapidei, mattoni, granito e gres porcellanato.

- › Protezione termica e amperometrica
- › Disgiuntore di corrente a riarmo manuale
- › Testa di taglio scorrevole e motore basculante
- › Avanzamento taglio con volantino
- › Pompa ricircolo acqua tipo P3



Disco non incluso.



DYNAMIC 1200

| DATI TECNICI | | | | | | | | | | | | |
|--------------------------------|--------------------|------|------|--------------------------------------|--------------------|--------------------------|-----------------|------------------|----------------|--------------------|--------------------|--|
| DYNAMIC 1200S (Art. 701201) | 3Hp / 2,2Kw, 9A | 13 A | 2800 | 300 mm / 25,4 mm 250 mm / 25,4 mm | 1200 mm 1090 mm | 850x850 mm 770x770 mm | 110 mm 80 mm | 200 mm 150 mm | 65 mm 45 mm | 72x195 x 101 cm | 72x195 x 178 cm | |

| Art. | Descrizione | | | Euro |
|--------|---------------------------------------------|---|------|----------|
| 701201 | DYNAMIC 1200S 230V / 50HZ con LASER e RUOTE | 1 | 85,0 | 3.050,00 |

















DYNAMIC 760

| DATI TECNICI | | | | | | | | | | | | |
|------------------------------|--------------------|------|------|--------------------------------------|------------------|--------------------------|-----------------|------------------|----------------|-------------------|--------------------|--|
| DYNAMIC 760S (Art. 70761) | 3Hp / 2,2Kw, 9A | 13 A | 2800 | 300 mm / 25,4 mm 250 mm / 25,4 mm | 760 mm 650 mm | 535x535 mm 460x460 mm | 110 mm 80 mm | 200 mm 150 mm | 65 mm 45 mm | 72x130 x 94 cm | 72x130 x 233 cm | |

| Art. | Descrizione | | | Euro |
|-------|--------------------------------------------|---|------|----------|
| 70761 | DYNAMIC 760S 230V / 50HZ con LASER e RUOTE | 1 | 64,0 | 2.550,00 |

Segatrice a ponte con trasmissione a cinghia


ACCESSORI

|  | Descrizione | Euro | Art. |  |  | |
|-----------------------------------------------------------------------------------|-------------------------------------------------------------------------------------|-------------------------------------------------------------------------------------------------------------|------------------|-------------------------------------------------------------------------------------|-------------------------------------------------------------------------------------|-------------|
| | B-LOCK - DISPOSITIVO BLOCCO PIASTRELLA CON SPESSORE MASSIMO 40 MM | 92,00 | 90262 | 1 | 1,1 | |
| |  | TRACCIATORE LASER | 170,00 | 90169 | 1 | 0,3 |
| |  | KIT RUOTE - DYNAMIC 1200 KIT RUOTE - DYNAMIC 760 | 82,00 74,00 | 90102R 70102R | 1 | 4,9 4,0 |
| |  | KIT 2 RUOTE GIREVOLI | 170,00 | 90176R | 1 | 7,0 |
| |  | PROLUNGA PIANO DI LAVORO 60x50 cm - DYNAMIC 1200 PROLUNGA PIANO DI LAVORO 60x50 cm - DYNAMIC 760 | 160,00 198,00 | 90241 70241 | 1 | 8,5 9,0 |
| |  | PROLUNGA PIANO DI LAVORO CON RULLI 60x80 cm - DYNAMIC 1200 | 400,00 | 90258C | 1 | 16,4 |
| |  | APPOGGIO LATERALE PIASTRELLA - DYNAMIC 1200 | 160,00 | 90167/120 | 1 | 3,6 |
| |  | APPOGGIO LATERALE PIASTRELLA UNIVERSALE - DYNAMIC 760 | 130,00 | 90167/55U | 1 | 2,3 |
| |  | ASOLA LUNGA PER APPOGGIO LATERALE | 60,00 | 90167/15 | 1 | 1,7 |
| |  | MANIGLIONE UNIVERSALE | 80,00 | 70088U | 1 | 0,5 |
| |  | PRESA CEE 230V + PROLUNGA 3MT. + SPINA SHUKO | 36,00 | SP90159 | 1 | 0,6 |
| |  | ACCESSORIO DI SOLLEVAMENTO | 128,00 | 90180 | 1 | 0,9 |
| |  | POMPA SOMMERSA MOD. P3 - DYNAMIC 1200 POMPA SOMMERSA MOD. P2 - DYNAMIC 760 | 89,00 82,00 | P3 P2 | 6 12 | 8,5 13,6 |
| |  | KIT 5 POMEELLI COPRIDISCO | 18,00 | SP850100 | 1 | 0,04 |

| | Descrizione | Euro | Art. |  |  |
|-----------------------------------------------------------------------------------|----------------------------------------------------------------------------------|------------------|--------------------------|-------------------------------------------------------------------------------------|-------------------------------------------------------------------------------------|
|  | DISCO DIAMANTATO Ø250 C/C CERAMICA DISCO DIAMANTATO Ø300 C/C CERAMICA | 111,00 139,00 | CSMP250400 CSMP300400 | 1 | 1,2 |
|  | DISCO DIAMANTATO Ø250 LASER UNIVERSALE DISCO DIAMANTATO Ø300 LASER UNIVERSALE | 143,00 164,00 | CNE2504DC0 CNE3004DC0 | 1 | 1,2 |
|  | DISCO DIAMANTATO Ø250 LASER GRES/MARMO DISCO DIAMANTATO Ø300 TURBO GRES/MARMO | 122,00 149,00 | CDC2504000 CDC3004000 | 1 | 1,2 |
|  | DISCO DIAMANTATO Ø250 LASER GRANITO DISCO DIAMANTATO Ø300 LASER GRANITO | 192,00 217,00 | CNTS2504D0 CNTS3004D0 | 1 | 1,2 |



EXTRA SUPERLUNGA



PIASTRELLE E GRES
MARMO E GRANITO




STRUTTURA

Struttura in alluminio estruso per avere il massimo della solidità e della leggerezza.




B-BLOCK DISPOSITIVO BLOCCO PIASTRELLA

Dispositivo che consente di bloccare in maniera veloce ed efficace la piastrella durante le operazioni di taglio.



AVANZAMENTO DI TAGLIO CON VOLANTINO

Indispensabile per il taglio di grandi formati. Migliora la sensibilità durante le operazioni di taglio.



TRAVE

In alluminio estruso ad alta resistenza alla torsione. Provvista di guide cuscinetti in acciaio inox intercambiabili e di una scala millimetrata graduata per una rapida esecuzione dei tagli.

Segatrice a ponte per grandi formati



Tagliapiastrelle radiale ideale per tagli e jolly su piastrelle di grande formato.

- › Motore monofase 230V~50Hz 1,4Kw
- › Testa di taglio scorrevole e motore basculante
- › Protezione termica
- › Interruttore con bobina di sgancio
- › Gambe regolabili
- › Squadra goniometrica regolabile
- › 4 prolunghe piano di lavoro incluse
- › Pompa ricircolo acqua tipo P1
- › Kit Accessori Art. 67024



Disco Ø200 mm C/C ceramica incluso




EXTRA 3300















| DATI TECNICI | | | | | | | | | | | | |
|-------------------------------|------------------|------|------|---------------------|---------|-------------------|-------|-------|-------|---------------------|--------------------|--|
| EXTRA 3300S (Art. 6733001) | 1,8HP / 1,4KW | 13 A | 2800 | 200 mm / 25,4 mm | 3300 mm | 2330 x 2330 mm | 40 mm | 35 mm | 55 mm | 397,5x72 x 97 cm | 395x72 x 222 cm | |

| Art. | Descrizione | | | Euro |
|---------|------------------------------------------------------|---|-------|----------|
| 6733001 | EXTRA 3300S SUPERLUNGA 230V / 50HZ con LASER e RUOTE | 1 | 181,0 | 6.950,00 |

Segatrice a ponte per grandi formati

ACCESSORI

| | | | |
|----------------------------|-----------------------------------------------------------------------------------|--------------|-------------------------------------------------------------------------------------|
| Art. 993N Art. 993/120N |  | Art. 890SKC |  |
| Art. 90180 |  | Art. SP07060 |  |
| Art. 90262 |  | | |

| | Descrizione | Euro | Art. |  |  |
|-------------------------------------------------------------------------------------|------------------------------------------------------------------------------------------------------------------------------------------------------------------------------------------------------------|----------------------------------------------|-----------------------------|-------------------------------------------------------------------------------------|-------------------------------------------------------------------------------------|
|  | KIT ACCESSORI EXTRA 3300 SUPERLUNGA ART. 90180 - ART. 890SKC - SP07060 - ART. 993N - ART. 993/120N | 450,00 | 67024 | 1 | 3,7 |
|  | B-LOCK - DISPOSITIVO BLOCCO PIASTRELLA CON SPESSORE MASSIMO 40 MM | 92,00 | 90262 | 1 | 1,1 |
|  | B-LUX IMPUGNATURA PER LAMIERA ABRASIVA AL CARBURO DI TUNGSTENO B-LUX LAMIERA ABRASIVA AL CARBURO DI TUNGSTENO - GR. 120 B-LUX LAMIERA ABRASIVA AL CARBURO DI TUNGSTENO - GR. 60 | 16,00 19,00 18,00 | 993N 993/120N 993/60N | 1 | 0,2 0,09 0,09 |
|  | PIETRA RAVVIVA DIAMANTE | 33,00 | SP07060 | 1 | 0,2 |
|  | KIT RUOTE | 74,00 | 70102R | 1 | 4,0 |
|  | KIT 2 RUOTE GIREVOLI | 170,00 | 90176R | 1 | 7,0 |
|  | PROLUNGA PIANO DI LAVORO 60X50 CM | 160,00 | 90241 | 1 | 8,5 |
|  | PROLUNGA PIANO DI LAVORO CON RULLI 60X80 CM | 400,00 | 90258C | 1 | 16,4 |
|  | GAMBE SUPPLEMENTARI | 160,00 | 90268 | 1 | 2,0 |
|  | ACCESSORIO DI SOLLEVAMENTO | 128,00 | 90180 | 1 | 0,9 |
|  | PRESA + PROLUNGA 10MT. + SPINA SHUKO | 36,00 | SP90159 | 1 | 1,2 |
|  | POMPA SOMMERSA MOD. P1 | 80,00 | P1 | 12 | 13,4 |

Segatrice a ponte per grandi formati

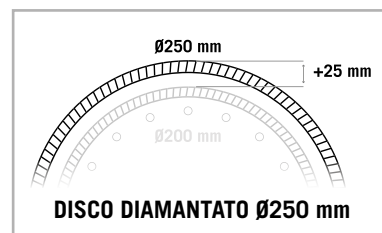
| Descrizione | Euro | Art. |  |  |
|---------------------------------------------------------------------------------------------------------------------------------------------------|--------|------------|-------------------------------------------------------------------------------------|-------------------------------------------------------------------------------------|
|  KIT 5 POMELLI COPRIDISCO | 18,00 | SP850100 | 1 | 0,04 |
|  DISCO DIAMANTATO Ø200 C/C CERAMICA | 95,00 | CSMP200400 | 1 | 0,4 |
|  DISCO DIAMANTATO Ø200 TURBO GRES/MARMO | 100,00 | CDC2004000 | 1 | 0,4 |
|  DISCO DIAMANTATO SANKYO Ø 200 C/C GRES/VETRO COMPLETO DI FLANGE | 165,00 | 890SKC | 1 | 0,5 |



CLASSplus



PIASTRELLE E GRES
MARMO E GRANITO



DISCO DIAMANTATO Ø250 mm



1,8 Hp / 1,4 Kw

MOTORE POTENTE
DA 1,8 Hp


STRUTTURA

Struttura in alluminio estruso per avere il massimo della solidità e della leggerezza.



TESTA DI TAGLIO

La testa di taglio è basculante e può essere bloccata all'altezza desiderata. Effettua ogni tipo di sagoma.



CARRELLO

Il carrello gruppo motore scorre sulla trave mediante 8 cuscinetti che scorrono su guide in acciaio inox intercambiabili.



ASOLA LUNGA PER APOGGIO LATERALE

Per utilizzare l'appoggio piastrelle laterale con la prolunga piano di lavoro.

Tagliapiastrelle elettriche



Segatrice radiale ideale per tagli dritti e 45° su monocottura, gres porcellanato e marmo.

- › Protezione termica
- › Testa di taglio scorrevole e motore basculante
- › Pompa ricircolo acqua tipo PO



Disco Ø250 special gres incluso.



CLASS PLUS 1300

| DATI TECNICI | | | | | | | | | | | | |
|-----------------------------------|----------------------|------|---------------------|---------|---------|-----------------|-----------------|-------|-------|-------|-------------------|--------------------|
| CLASS PLUS 1300S (Art. 661351) | 1,8Hp / 1,4Kw, 6A | 2800 | 250 mm / 25,4 mm | 1160 mm | 1300 mm | 820 x 820 mm | 920 x 920 mm | 65 mm | 80 mm | 53 mm | 72x195 x 94 cm | 72x195 x 213 cm |

| Art. | Descrizione | | | Euro |
|--------|------------------------------------------------|---|------|----------|
| 661351 | CLASS PLUS 1300S - 230V/50Hz con LASER e RUOTE | 1 | 58,5 | 2.500,00 |

CLASS PLUS 1050

















| DATI TECNICI | | | | | | | | | | | | |
|-----------------------------------|----------------------|------|---------------------|--------|---------|-----------------|-----------------|-------|-------|-------|-------------------|--------------------|
| CLASS PLUS 1100S (Art. 661101) | 1,8Hp / 1,4Kw, 6A | 2800 | 250 mm / 25,4 mm | 910 mm | 1050 mm | 645 x 645 mm | 740 x 740 mm | 65 mm | 80 mm | 53 mm | 72x160 x 94 cm | 72x160 x 213 cm |

| Art. | Descrizione | | | Euro |
|--------|------------------------------------------------|---|------|----------|
| 661101 | CLASS PLUS 1050S - 230V/50HZ con LASER e RUOTE | 1 | 52,0 | 2.300,00 |

CLASS PLUS 850


| DATI TECNICI | | | | | | | | | | | | |
|---------------------------------|----------------------|------|---------------------|--------|--------|-----------------|-----------------|-------|-------|-------|-------------------|--------------------|
| CLASS PLUS 850S (Art. 66901) | 1,8Hp / 1,4Kw, 6A | 2800 | 250 mm / 25,4 mm | 710 mm | 850 mm | 500 x 500 mm | 600 x 600 mm | 65 mm | 80 mm | 53 mm | 72x130 x 94 cm | 72x130 x 213 cm |

| Art. | Descrizione | | | Euro |
|-------|-----------------------------------------------|---|------|----------|
| 66901 | CLASS PLUS 850S - 230V/50HZ con LASER e RUOTE | 1 | 48,5 | 2.050,00 |

| | Descrizione | Euro | Art. |  |  |
|-------------------------------------------------------------------------------------|-------------------------------------------------------------------------------|---------------|------------|-------------------------------------------------------------------------------------|-------------------------------------------------------------------------------------|
|  | B-LOCK - DISPOSITIVO BLOCCO PIASTRELLA CON SPESSORE MASSIMO 40 MM | 92,00 | 90262 | 1 | 1,1 |
|  | B-LUX IMPUGNATURA PER LAMIERA ABRASIVA AL CARBURO DI TUNGSTENO | 16,00 | 993N | | 0,2 |
| | B-LUX LAMIERA ABRASIVA AL CARBURO DI TUNGSTENO - GR. 120 | 19,00 | 993/120N | 1 | 0,09 |
| | B-LUX LAMIERA ABRASIVA AL CARBURO DI TUNGSTENO - GR. 60 | 18,00 | 993/60N | | 0,09 |
|  | KIT RUOTE | 74,00 | 70102R | 1 | 4,0 |
|  | PROLUNGA PIANO DI LAVORO 60x50 cm | 198,00 | 70241 | 1 | 9,0 |
|  | APPOGGIO LATERALE PIASTRELLA UNIVERSALE - CLASS PLUS 850 - 1050 - 1300 | 145,00 | 90167/85U | 1 | 3,4 |
|  | ASOLA LUNGA PER APPOGGIO LATERALE | 60,00 | 90167/15 | 1 | 1,7 |
|  | FERMO PIASTRELLA CLASS PLUS 1300 | 260,00 | 65030/1300 | | 3,4 |
| | FERMO PIASTRELLA CLASS PLUS 1050 | 210,00 | 65030/1050 | 1 | 2,9 |
| | FERMO PIASTRELLA CLASS PLUS 850 | 205,00 | 65030/850 | | 2,7 |
|  | MANIGLIONE UNIVERSALE | 80,00 | 70088U | 1 | 0,5 |
|  | PROLUNGA 10 MT. SPINA+PRESA SHUKO | 38,00 | SP0502 | 1 | 1,2 |
|  | ACCESSORIO DI SOLLEVAMENTO | 128,00 | 90180 | 1 | 0,9 |
|  | POMPA SOMMERSA MOD. PO | 76,00 | PO | 12 | 11,9 |
|  | KIT 5 POMELLI COPRIDISCO | 18,00 | SP850100 | 1 | 0,04 |
|  | DISCO DIAMANTATO Ø250 C/C CERAMICA | 111,00 | CSMP250400 | 1 | 1,2 |
|  | DISCO DIAMANTATO Ø250 TURBO GRES/MARMO | 122,00 | CDC2504000 | 1 | 1,2 |



CLASS



PIASTRELLE E GRES
MARMO E GRANITO




STRUTTURA

Struttura in alluminio estruso per avere il massimo della solidità e della leggerezza.



TESTA DI TAGLIO

La testa di taglio è basculante e può essere bloccata all'altezza desiderata. Effettua ogni tipo di sagoma.



TRAVE

Trave provvista di guide in ACCIAIO INOX intercambiabili, per un perfetto scorrimento del carrello gruppo motore.



ASOLA LUNGA PER APPOGGIO LATERALE

Per utilizzare l'appoggio piastrelle laterale con la prolunga piano di lavoro.

Tagliapiastrelle radiale



Segatrice radiale ideale per tagli dritti e 45° su monocottura, gres porcellanato e marmo.

- › Protezione termica
- › Testa di taglio scorrevole e motore basculante
- › Pompa ricircolo acqua tipo PO



Disco Ø200 special gres incluso.



CLASS 1100

| DATI TECNICI | | | | | | | | | | |
|------------------------------|------------------------|------|---------------------|---------|-----------------|-------|-------|-------|-------------------|--------------------|
| CLASS 1100S (Art. 651101) | 1,3Hp / 1,0Kw, 4,5A | 2800 | 200 mm / 25,4 mm | 1100 mm | 775 x 775 mm | 40 mm | 55 mm | 40 mm | 72x160 x 94 cm | 72x160 x 213 cm |

| Art. | Descrizione | | | Euro |
|--------|-------------------------------------------|---|------|----------|
| 651101 | CLASS 1100S 230V / 50HZ con LASER e RUOTE | 1 | 48,0 | 2.100,00 |

CLASS 900


















| DATI TECNICI | | | | | | | | | | |
|----------------------------|------------------------|------|---------------------|--------|-----------------|-------|-------|-------|-------------------|--------------------|
| CLASS 900S (Art. 65901) | 1,3Hp / 1,0Kw, 4,5A | 2800 | 200 mm / 25,4 mm | 900 mm | 635 x 635 mm | 40 mm | 55 mm | 40 mm | 72x130 x 94 cm | 72x130 x 213 cm |

| Art. | Descrizione | | | Euro |
|-------|----------------------------------------|---|------|----------|
| 65901 | CLASS 900S 230V/50HZ con LASER e RUOTE | 1 | 46,0 | 1.950,00 |

CLASS 670

| DATI TECNICI | | | | | | | | | | |
|----------------------------|------------------------|------|---------------------|--------|-----------------|-------|-------|-------|-------------------|--------------------|
| CLASS 670S (Art. 65671) | 1,3Hp / 1,0Kw, 4,5A | 2800 | 200 mm / 25,4 mm | 670 mm | 470 x 470 mm | 40 mm | 55 mm | 40 mm | 72x110 x 94 cm | 72x110 x 213 cm |

| Art. | Descrizione | | | Euro |
|-------|----------------------------------------|---|------|----------|
| 65671 | CLASS 670S 230V/50HZ con LASER e RUOTE | 1 | 42,0 | 1.850,00 |

| | Descrizione | Euro | Art. |  |  |
|-------------------------------------------------------------------------------------|------------------------------------------------------------------------------|---------------|------------|-------------------------------------------------------------------------------------|-------------------------------------------------------------------------------------|
|  | B-LOCK - DISPOSITIVO BLOCCO PIASTRELLA CON SPESSORE MASSIMO 40 MM | 92,00 | 90262 | 1 | 5,8 |
|  | B-LUX IMPUGNATURA PER LAMIERA ABRASIVA AL CARBURO DI TUNGSTENO | 16,00 | 993N | 1 | 0,2 |
| | B-LUX LAMIERA ABRASIVA AL CARBURO DI TUNGSTENO - GR. 120 | 19,00 | 993/120N | | 0,09 |
| | B-LUX LAMIERA ABRASIVA AL CARBURO DI TUNGSTENO - GR. 60 | 18,00 | 993/60N | | 0,09 |
|  | KIT RUOTE | 74,00 | 70102R | 1 | 4,0 |
|  | PROLUNGA PIANO DI LAVORO 60x50 cm | 198,00 | 70241 | 1 | 9,0 |
|  | APPOGGIO LATERALE PIASTRELLA UNIVERSALE - CLASS 900 - 1100 | 145,00 | 90167/85U | 1 | 3,4 |
| | APPOGGIO LATERALE PIASTRELLA UNIVERSALE - CLASS 670 | 130,00 | 90167/55U | | 2,3 |
|  | ASOLA LUNGA PER APPOGGIO LATERALE | 60,00 | 90167/15 | 1 | 1,7 |
|  | FERMO PIASTRELLA CLASS 1100 | 250,00 | 65030/1100 | 1 | 2,9 |
| | FERMO PIASTRELLA CLASS 900 | 240,00 | 65030/900 | | 2,8 |
| | FERMO PIASTRELLA CLASS 670 | 225,00 | 65030/670 | | 2,5 |
|  | MANIGLIONE UNIVERSALE | 80,00 | 70088U | 1 | 0,5 |
|  | PROLUNGA 10 MT. SPINA+PRESA SHUKO | 38,00 | SP0502 | 1 | 1,2 |
|  | ACCESSORIO DI SOLLEVAMENTO | 128,00 | 90180 | 1 | 0,9 |
|  | POMPA SOMMERSA MOD. PO | 76,00 | PO | 12 | 11,9 |
|  | KIT 5 POMELLI COPRIDISCO | 18,00 | SP850100 | 1 | 0,04 |
|  | DISCO DIAMANTATO Ø200 C/C CERAMICA | 95,00 | CSMP200400 | 1 | 0,4 |
|  | DISCO DIAMANTATO Ø200 TURBO GRES/MARMO | 100,00 | CDC2004000 | 1 | 0,4 |
|  | DISCO DIAMANTATO SANKYO Ø 200 C/C GRES/VETRO COMPLETO DI FLANGE | 165,00 | 890SKC | 1 | 0,5 |



VIP



CERAMICA
PIASTRELLE E GRES
MONOCOTTURA

TRAVE

In alluminio estruso ad alta resistenza alla torsione. Provvista di guide cuscinetti in acciaio inox intercambiabili e di una scala millimetrata graduata per una rapida esecuzione dei tagli.



1,8 Hp / 1,4 Kw

**MOTORE POTENTE
DA 1,8 Hp**



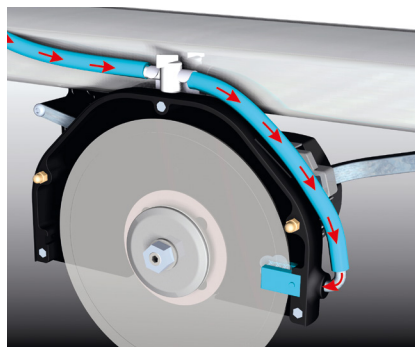
ESTENSIONE LATERALE

Pratico per il taglio di piastrelle di grandi dimensioni. (Optional)




TESTA DI TAGLIO

La testa di taglio è basculante e può essere bloccata all'altezza desiderata. Effettua ogni tipo di sagoma.



SPRAY SYSTEM

Sistema brevettato che consente la migliore lubrificazione del disco diamantato, garantendo un più alto rendimento di taglio ed una maggiore durata della lama.



CARRELLO

Il carrello gruppo motore scorre sulla trave mediante 6 cuscinetti, due dei quali sono regolabili. Lo scorrimento pertanto è molto rapido e preciso.

Tagliapiastrelle radiale



Segatrice radiale ideale per tagli dritti e 45° su ceramica, monocottura e gres porcellanato.

- › Testa di taglio scorrevole e motore basculante
- › Gambe pieghevoli
- › Ruote di trasporto
- › Pompa ricircolo acqua tipo P1/4



Disco Ø200 incluso.



VIP 2125

| DATI TECNICI | | | | | | | | | | | |
|---------------------|------------------|------|---------------|---------|--------------|-------|-------|-------|-----------------|------|-----------------|
| VIP 2125 (Art. 857) | 1,8Hp / 1,4Kw,6A | 2800 | 200 / 25,4 mm | 1250 mm | 880 x 880 mm | 40 mm | 55 mm | 35 mm | 175x72 x 70 cm* | 4 pz | 175x72 x 219 cm |

| Art. | Descrizione | | | Euro |
|------|----------------------|---|------|----------|
| 857 | VIP 2125 230V / 50HZ | 1 | 51,5 | 1.800,00 |

*Dimensione imballo su pallet



Segatrice radiale ideale per tagli dritti e 45° su ceramica, monocottura e gres porcellanato.

- › Testa di taglio scorrevole e motore basculante
- › Gambe pieghevoli
- › Pompa ricircolo acqua tipo P0



Disco Ø200 incluso.



VIP


| DATI TECNICI | | | | | | | | | | | |
|---------------------|--------------------|------|---------------|---------|--------------|-------|-------|-------|-----------------|------|------------------|
| VIP 2110 (Art. 856) | 1,3Hp / 1,0Kw,4,5A | 2800 | 200 / 25,4 mm | 1100 mm | 775 x 775 mm | 40 mm | 55 mm | 40 mm | 80x148 x 64 cm* | 8 pz | 114x150 x 210 cm |
| VIP 290 (Art. 855) | 1,3Hp / 1,0Kw,4,5A | 2800 | 200 / 25,4 mm | 900 mm | 635 x 635 mm | 40 mm | 55 mm | 40 mm | 80x128 x 62 cm* | 8 pz | 116x128 x 210 cm |
| VIP 260 (Art. 850) | 1,3Hp / 1,0Kw,4,5A | 2800 | 200 / 25,4 mm | 600 mm | 420 x 420 mm | 40 mm | 55 mm | 40 mm | 96x57 x 50 cm | 8 pz | 120x100 x 210 cm |

| Art. | Descrizione | | | Euro |
|------|----------------------|---|------|----------|
| 856 | VIP 2110 230V / 50HZ | 1 | 42,8 | 1.600,00 |
| 855 | VIP 290 230V / 50HZ | 1 | 40,3 | 1.400,00 |
| 850 | VIP 260 230V / 50HZ | 1 | 34,5 | 1.250,00 |

*Dimensione imballo su pallet

| | Descrizione | Euro | Art. |  |  |
|-------------------------------------------------------------------------------------|--------------------------------------------------------------------|--------|------------|-------------------------------------------------------------------------------------|-------------------------------------------------------------------------------------|
|  | B-LUX IMPUGNATURA PER LAMIERA ABRASIVA AL CARBURO DI TUNGSTENO | 16,00 | 993N | | 0,2 |
| | B-LUX LAMIERA ABRASIVA AL CARBURO DI TUNGSTENO - GR. 120 | 19,00 | 993/120N | 1 | 0,09 |
| | B-LUX LAMIERA ABRASIVA AL CARBURO DI TUNGSTENO - GR. 60 | 18,00 | 993/60N | | 0,09 |
|  | POMPA SOMMERSA MOD. PO | 76,00 | PO | 12 | 11,9 |
|  | PROLUNGA PIANO DI LAVORO 60x40 cm | 155,00 | 85015 | 1 | 5,5 |
|  | KIT 5 POMELLI COPRIDISCO | 18,00 | SP850100 | 1 | 0,04 |
|  | DISCO DIAMANTATO Ø200 C/C | 50,00 | 889 | 1 | 0,3 |
|  | DISCO DIAMANTATO Ø200 C/C CERAMICA | 95,00 | CSMP200400 | 1 | 0,4 |
|  | DISCO DIAMANTATO Ø200 TURBO GRES | 100,00 | CDC2004000 | 1 | 0,4 |
|  | DISCO DIAMANTATO SANKYO Ø 200 C/C GRES/VETRO COMPLETO DI FLANGE | 165,00 | 890SKC | 1 | 0,5 |

Segatrici portatili



Segatrice portatile per tagli dritti e 45° su ceramica, monocottura e gres porcellanato.

- › Dimensione piano di lavoro: 475x420 mm
- › Squadretta per taglio in diagonale
- › Maniglia per il trasporto



Disco Ø180 incluso.



QUEEN 180

| DATI TECNICI | | | | | | | | | |
|----------------------|----------------------|------|---------------|---|---|-------|-------|---------------|------------------|
| QUEEN 180 (Art. 818) | 0,8Hp / 0,55Kw, 2,5A | 2800 | 180 / 25,4 mm | ∞ | ∞ | 35 mm | 25 mm | 49x49 x 22 cm | 100x100 x 193 cm |

| Art. | Descrizione | | | Euro |
|------|-----------------------|---|------|--------|
| 818 | QUEEN 180 230V / 50HZ | 1 | 14,0 | 470,00 |

ACCESSORI

| | Descrizione | Euro | Art. | | |
|--|----------------------------------------|--------|------------|---|-----|
| | CAVALLETTO UNIVERSALE | 158,00 | 039U | 1 | 9,0 |
| | DISCO DIAMANTATO Ø180 C/C | 42,00 | 887 | 1 | 0,3 |
| | DISCO DIAMANTATO Ø180 C/C CERAMICA | 72,00 | CSMP180400 | 1 | 1,2 |
| | DISCO DIAMANTATO Ø180 TURBO GRES/MARMO | 79,50 | CDC1804000 | 1 | 0,3 |

Mixer

MISCELA AUTONOMAMENTE

Miscela autonomamente fino a 50 Kg di materiale, facendo risparmiare tempo e denaro.

MOTORE

Potente ed affidabile, protetto elettricamente da un disgiuntore a riarmo manuale in caso di bloccaggio accidentale dell'elica.



UTILIZZO

La polvere viene versata direttamente sulla protezione in plastica e centrifugata per una corretta miscelazione.



SICUREZZA

Un interruttore di sicurezza automatico non permette il funzionamento della macchina a testa motore sollevata.



MISCELA AUTONOMAMENTE

Miscela autonomamente fino a 50 Kg di materiale, facendo risparmiare tempo e denaro.

Miscelatori universali








Miscelatore universale per adesivi per piastrelle, vernice e resine epossidiche.

- › Secchio PET - 65 Lt.
- › Capacità di miscelazione 50 Kg.
- › Frusta



MIXER 50S

| DATI TECNICI |  |  |  |  |  |
|----------------------------|-----------------------------------------------------------------------------------|-----------------------------------------------------------------------------------|-----------------------------------------------------------------------------------|-------------------------------------------------------------------------------------|-------------------------------------------------------------------------------------|
| MIXER 50 SUPER (Art. 050S) | 1,6 Hp / 1,2 Kw, 6A | 60 min ⁻¹ | 65 Lt | 58x63x50 cm | 117x127x215 cm |

| Art. | Descrizione |  |  | Euro |
|------|-------------------------------------------------|--------------------------------------------------------------------------------------|--------------------------------------------------------------------------------------|----------|
| 050S | MIXER 50 SUPER 230V / 50HZ CON FRUSTA E SECCHIO | 1 | 22,4 | 1.000,00 |

ACCESSORI

| Descrizione | Euro | Art. |  |  |
|-----------------------------------------------------------------------------------------------------------------------|-------|---------|---------------------------------------------------------------------------------------|---------------------------------------------------------------------------------------|
|  SECCHIO PET 65 Lt. - 50 Kg | 36,00 | SP05002 | 5 | 10,0 |
|  SECCHIO PET 40 Lt. - 24 Kg | 26,00 | SP02502 | 5 | 7,5 |
|  PROLUNGA 10 MT. SPINA+PRESA SHUKO | 38,00 | SP0502 | 1 | 1,2 |

Misure interne:






MOTORE

4 versioni motore 1 - 1,3 - 1,6 - 1,8 KW

2 velocità meccaniche: 180-380rpm

380-650rpm

6 velocità



CAMBIO MECCANICO

Leva cambio meccanico a 2 velocità.



VARIATORE DI VELOCITÀ

Variatore velocità di miscelazione a 6 livelli.



INTERRUTTORE DI SICUREZZA

La macchina è provvista di interruttore di sicurezza contro l'accensione accidentale.

Mescolatori manuali



Mescolatore professionale per miscelare malta da intonaco, cemento, colla per pavimenti, gesso e vernice.

- › Variatore velocità di miscelazione a 6 livelli
- › Leva cambio meccanico a 2 velocità
- › Impugnatura ergonomica
- › Attacco M14x2



MINIMIX

| DATI TECNICI |  |  |  |  |  |  |  |
|-----------------------------|-----------------------------------------------------------------------------------|-----------------------------------------------------------------------------------|-----------------------------------------------------------------------------------|-----------------------------------------------------------------------------------|-------------------------------------------------------------------------------------|-------------------------------------------------------------------------------------|-------------------------------------------------------------------------------------|
| MINIMIX 1800 (Art. 4180) | 2,4Hp/1,8Kw, 4A | Ø165 mm | 140 kg | 180 /380 | 300 /650 | 62x32x21 cm | 80x120x162 cm |
| MINIMIX 1600 (Art. 4160) | 2,2Hp/1,6Kw, 4A | Ø165 mm | 100 kg | 180 /380 | 300 /650 | 62x32x21 cm | 80x120x162 cm |
| MINIMIX 1300 (Art. 4130) | 1,7Hp/1,3Kw, 6A | Ø140 mm | 50 kg | 180 /380 | 300 /650 | 62x32x21 cm | 80x120x162 cm |
| MINIMIX 1000 (Art. 4100) | 1,35Hp/1,0Kw, 7A | Ø120 mm (mandrino Ø13) | 25 kg | 180 /380 | 300 /650 | 62x32x21 cm | 80x120x162 cm |

| Art. | Descrizione |  |  | Euro |
|------|---------------------------------------------------|---------------------------------------------------------------------------------------|---------------------------------------------------------------------------------------|--------|
| 4180 | MINI MIX 1800 230V 50 / 60HZ CON FRUSTA Ø 165 MM. | 1 | 7,3 | 245,00 |
| 4160 | MINI MIX 1600 230V 50 / 60HZ CON FRUSTA Ø 165 MM. | 1 | 6,0 | 225,00 |
| 4130 | MINI MIX 1300 230V 50 / 60HZ CON FRUSTA Ø 135 MM. | 1 | 5,7 | 205,00 |
| 4100 | MINI MIX 1000 230V 50 / 60HZ CON FRUSTA Ø 120 MM. | 1 | 5,7 | 185,00 |



FRUSTA ELICOIDALE Ø120 mm - ATTACCO M14x2

17,30 5101

8 8,8



FRUSTA ELICOIDALE Ø135 mm - ATTACCO M14x2

19,40 5131

8 9,6



FRUSTA ELICOIDALE Ø165 mm - ATTACCO M14x2

21,50 5161

6 9,0



SECCHIO PET 65 Lt. - 50 Kg

36,00 SP05002

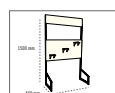
5 10,0



SECCHIO PET 40 Lt. - 24 Kg

26,00 SP02502


5 7,5



ESPOSITORE "MINIMIX"

500,00 K18


1 27,0



VASCHETTA TERMOFORMATA
per la sua particolare forma, evita la fuori uscita di acqua durante la foratura di ceramiche di grandi formati.

IMPUGNATURA
Di facile presa, permette l'accensione della macchina con la massima sicurezza e rapidità.

GHIERA GIREVOLE
La ghiera girevole consente di regolare la corsa dell'utensile di taglio. Può essere registrata in base al consumo della banda diamantata.



PIASTRELLE DI GRANDE FORMATO
Esegue fori a centro piastrella, con formato massimo 420 mm.



PROFONDITÀ DI TAGLIO
Regolazione progressiva dell'altezza di taglio.



FORI A BORDO PIASTRELLA
Massima precisione nei fori a bordo piastrella.



Macchina per forare perfettamente ceramica, monocottura, klinker, gres, marmo e vetro.

Fori da Ø10mm a Ø150mm

- › Alimentatore
Ingresso: 115-230V~50-60Hz
Uscita: 24-36-42V~50-60Hz
- › Serie Anelli, vaschetta
- › Attacco frese: 1/2" GAS
- › Pietra per ravvivare gli utensili diamantati
- › Lavora con acqua - pompa acqua 48V
- › Funziona a bassa tensione



Frese non incluse

| | |
|--|--------------------------------|
| | fino a 42 mm |
| | 42x42 mm |
| | 550-930-1250 min ⁻¹ |
| | 250W |
| | 11 lt |
| | 62x51x35 cm |

FORAGRES

| Art. | Descrizione | | | Euro |
|------|----------------------------------|---|------|-----------------|
| 070 | FORAGRES CON ALIMENTATORE | 1 | 24,7 | 1.950,00 |

| Descrizione | Euro | Art. | | |
|----------------------------------------------------|--------|---------|---|------|
| CAVALLETTO | 238,00 | 071 | 1 | 11,0 |
| ALIMENTATORE FORAGRES | 374,00 | SP07055 | 1 | 3,9 |
| FERMO PIASTRELLA REGOLABILE | 117,00 | 072 | 1 | 1,2 |
| PIETRA RAVVIVATRICE PER UTENSILI DIAMANTATI | 33,00 | SP07060 | 1 | 0,2 |
| POMPA SOMMERSA MOD. PO/48 | 80,30 | PO/48R | 1 | 1,0 |

| Descrizione | Euro | Art. | | | Descrizione | Euro | Art. | | |
|-----------------------------|--------|-------|---|-----|------------------------------|--------|-------|---|-----|
| FRESA DIAMANTATA Ø10 | 77,00 | 401GP | 1 | 0,3 | FRESA DIAMANTATA Ø70 | 261,00 | 411GP | 1 | 1,5 |
| FRESA DIAMANTATA Ø20 | 100,00 | 418GP | 1 | 0,6 | FRESA DIAMANTATA Ø75 | 280,00 | 412GP | 1 | 1,5 |
| FRESA DIAMANTATA Ø22 | 104,00 | 402GP | 1 | 0,6 | FRESA DIAMANTATA Ø80 | 303,00 | 413GP | 1 | 1,8 |
| FRESA DIAMANTATA Ø25 | 115,00 | 420GP | 1 | 0,6 | FRESA DIAMANTATA Ø85 | 318,00 | 414GP | 1 | 1,8 |
| FRESA DIAMANTATA Ø30 | 128,00 | 403GP | 1 | 0,9 | FRESA DIAMANTATA Ø90 | 335,00 | 415GP | 1 | 2,1 |
| FRESA DIAMANTATA Ø35 | 145,00 | 404GP | 1 | 0,9 | FRESA DIAMANTATA Ø100 | 361,00 | 416GP | 1 | 2,4 |
| FRESA DIAMANTATA Ø40 | 156,00 | 405GP | 1 | 0,9 | FRESA DIAMANTATA Ø110 | 445,00 | 421GP | 1 | 2,7 |
| FRESA DIAMANTATA Ø45 | 168,00 | 406GP | 1 | 0,9 | FRESA DIAMANTATA Ø115 | 490,00 | 417GP | 1 | 3,0 |
| FRESA DIAMANTATA Ø50 | 181,00 | 407GP | 1 | 0,9 | FRESA DIAMANTATA Ø120 | 495,00 | 422GP | 1 | 3,0 |
| FRESA DIAMANTATA Ø55 | 205,00 | 408GP | 1 | 0,9 | FRESA DIAMANTATA Ø130 | 500,00 | 423GP | 1 | 3,6 |
| FRESA DIAMANTATA Ø60 | 221,00 | 409GP | 1 | 1,2 | FRESA DIAMANTATA Ø140 | 565,00 | 424GP | 1 | 3,9 |
| FRESA DIAMANTATA Ø65 | 246,00 | 410GP | 1 | 1,5 | FRESA DIAMANTATA Ø150 | 599,00 | 425GP | 1 | 4,2 |



GRES
PORCELLANATO


MASTER LINDA

IMPUGNATURA

Nuova impugnatura con doppio sistema di sicurezza e con selettore per le due velocità.

Dotata di protezione per le mani e accensione accidentale.

CONNESSIONI UTENSILI CLARKE



SERBATOIO (optional)

Per l'utilizzo della macchina con liquidi e detersivi.

STRUTTURA

Struttura portante in alluminio pressofuso che ospita motore, attacco manico e ruote per un'eccellente rigidità dell'insieme.



13 kg

22 kg

ZAVORRA 13 + 22 Kg (optional)

Per utilizzi speciali la macchina può essere equipaggiata con aggiunta di zavorra fino ad un massimo di 57Kg.



MOTORE POTENTE 3,4Hp

Il motore è in posizione centrale rispetto all'utensile per una migliore maneggevolezza durante l'uso.



REGOLAZIONE DELL'INCLINAZIONE

La regolazione dell'inclinazione del manico, per la giusta posizione di lavoro, è determinata da una frizione lamellare più affidabile e sicura.

Macchine per la pulizia dei pavimenti



Macchina per stuccare e pulire pavimenti in ceramica, cotto, marmo e pietra naturale.

- › Serbatoio da 8 litri
- › Due velocità di rotazione



Spazzola in PPN Ø 500 mm inclusa
(art. 0959)



MASTER LINDA

| DATI TECNICI | | | | | | | |
|------------------------------|-----------------------|------|----------------------------|-----------------------------------------|------------------------------------------|-------------|---------------|
| MASTER LINDA (Art. 0960S) | 3,4Hp / 2,5Kw, 10A | 8 lt | 60 / 120 min ⁻¹ | 60 min ⁻¹ (1,3Hp / 1,0Kw) | 120 min ⁻¹ (3,4Hp / 2,5Kw) | 69x58x82 cm | 72x116x178 cm |

| Art. | Descrizione | | | Euro |
|-------|------------------------------------------------------------|---|------|----------|
| 0960S | MASTER LINDA 230V / 50HZ con SPAZZOLA PPN Ø500 e SERBATOIO | 1 | 40,8 | 2.370,00 |

ACCESSORI

| | Descrizione | Euro | Art. | | |
|--|-------------------------------------------------------------------------------------------------------------------------------------|--------|--------|---|------|
| | COPPIA ZAVORRE PER CAMPANA 6,5 KG CAD. per aumentare la pressione al suolo durante le operazioni di levigatura | 310,00 | 096079 | 1 | 13,0 |
| | ZAVORRA PER CAMPANA 22 KG CON VELCRO DI FISSAGGIO per aumentare la pressione al suolo durante le operazioni di levigatura | 415,00 | 096078 | 1 | 22,0 |
| | SPAZZOLA ACCIAIO E PPN Ø480 mm per pulire superfici da residui di cemento | 132,00 | 0951 | 1 | 4,5 |
| | DISCO LAMIERA BORDO ARROTONDATO Ø600 mm per lisciare i massetti cementizi | 296,00 | 0954 | 1 | 8,5 |
| | DISCO PER CARTA ABRASIVA Ø500 mm | 182,00 | 0957 | 1 | 5,5 |
| | DISCO ABRASIVO AL CARBURO DI SILICIO BIFACCIA GRANA 36 Ø500 mm PER ART. 0957 | 37,00 | 988/1B | 1 | 0,1 |
| | DISCO ABRASIVO AL CARBURO DI SILICIO BIFACCIA GRANA 100 Ø500 mm PER ART. 0957 | 28,00 | 988/2B | 1 | 0,1 |

| | Descrizione | Euro | Art. |  |  |
|-------------------------------------------------------------------------------------|-------------------------------------------------------------------------------------------------|--------|----------|-------------------------------------------------------------------------------------|-------------------------------------------------------------------------------------|
|  | DISCO ABRASIVO AL CARBURO DI TUNGSTENO - GRANA 14 - Ø500 mm BIFACCIA PER ART. 0957 | 225,00 | 09590/14 | 1 | 0,1 |
|  | DISCO ABRASIVO AL CARBURO DI TUNGSTENO - GRANA 24 - Ø500 mm BIFACCIA PER ART. 0957 | 225,00 | 09590/24 | 1 | 0,1 |
|  | DISCO ABRASIVO AL CARBURO DI TUNGSTENO - GRANA 36 - Ø500 mm BIFACCIA PER ART. 0957 | 220,00 | 09590/36 | 1 | 0,1 |
|  | SPATOLATRICE VULKOLLAN Ø560 mm per stuccare i pavimenti fugati | 195,00 | 0958 | 1 | 5,5 |
|  | KIT COMPLETO DI SPATOLE per art. 0958 | 70,00 | 0958K | 1 | 0,8 |
|  | DISCO CON FIBRODISCHI DIAMETRO 500 MM | 327,00 | 09588 | 1 | 5,5 |
|  | KIT FIBRODISCHI PER ART. 09588 | 22,00 | 0988K | 3 | 1,5 |
|  | SPAZZOLA PPN 0,80X50 Ø500 mm per pulire pavimenti a giunti stretti dopo la stuccatura | 117,00 | 0959 | 1 | 4,5 |
|  | DISCO TRASCINAMENTO FELTRI Ø460 mm | 204,00 | 0956 | 1 | 3,5 |
|  | FELTRO NERO Ø508 mm PER ART. 0956 molto abrasivo per pulizie difficili | 21,50 | 983/1 | 5 | 2,0 |
|  | FELTRO VERDE Ø508 mm PER ART. 0956 abrasivo per pulizie normali | 21,50 | 983/2 | 5 | 2,0 |
|  | FELTRO BEIGE Ø508 mm PER ART. 0956 abrasivo per pulizie delicate | 21,50 | 983/3 | 5 | 2,0 |
|  | FELTRO BIANCO Ø508 mm PER ART. 0956 soffice per lucidare | 21,50 | 983/4 | 5 | 10,0 |
|  | SPUGNA PER IL LAVAGGIO DEI PAVIMENTI h. 5 Ø508 mm PER ART. 0956 | 18,00 | 09510 | 1 | 0,3 |
|  | DISCO CON 6 MOLE ABRASIVE Ø500 mm grana 16 per carteggiare superfici | 160,00 | 09589 | 1 | 8,0 |
|  | KIT COMPLETO DI 6 MOLE ABRASIVE Ø110 mm PER ART. 09589 | 93,00 | 09589K | 1 | 4,2 |

Macchine per la pulizia dei pavimenti



Macchina per stuccare e pulire pavimenti in ceramica, cotto, marmo e pietra naturale.




- › Serbatoio da 8 litri
- › Due velocità di rotazione



Spazzola in PPN Ø 420 mm inclusa (art. 099)



LINDA

| DATI TECNICI |  |  |  |  vel. (1) |  vel. (2) |  |  |
|-------------------|-----------------------------------------------------------------------------------|-----------------------------------------------------------------------------------|-----------------------------------------------------------------------------------|-----------------------------------------------------------------------------------------------|-------------------------------------------------------------------------------------------------|-------------------------------------------------------------------------------------|-------------------------------------------------------------------------------------|
| LINDA (Art. 090S) | 0,9Hp / 0,65Kw, 4,5A | 8 lt | 60 / 120 min ⁻¹ | 60 min ⁻¹ (0,37Kw) | 120 min ⁻¹ (0,65Kw) | 57x43x44 cm | 85x120x193 cm |

| Art. | Descrizione |  |  | Euro |
|------|-----------------------------------------|--------------------------------------------------------------------------------------|--------------------------------------------------------------------------------------|----------|
| 090S | LINDA con SPAZZOLA PPN Ø420 e SERBATOIO | 1 | 23,0 | 1.820,00 |



Macchine per stuccare, pulire, lucidare e lisciare i pavimenti in base agli accessori specifici






- › Serbatoio da 8 litri





















Spazzola in PPN Ø 420 mm inclusa (art. 099)




LINDA VELOCE

| DATI TECNICI |  |  |  vel. (1) |  |  |
|---------------------------|-------------------------------------------------------------------------------------|-------------------------------------------------------------------------------------|-------------------------------------------------------------------------------------------------|---------------------------------------------------------------------------------------|---------------------------------------------------------------------------------------|
| LINDA VELOCE (Art. 0925S) | 2,5Hp / 1,9Kw, 9A | 8 lt | 207 min ⁻¹ | 57x43x44 cm | 85x120x193 cm |

| Art. | Descrizione |  |  | Euro |
|-------|------------------------------------------------|---------------------------------------------------------------------------------------|---------------------------------------------------------------------------------------|----------|
| 0925S | LINDA VELOCE con SPAZZOLA PPN Ø420 e SERBATOIO | 1 | 23,5 | 1.700,00 |

| | Descrizione | Euro | Art. |  |  |
|-------------------------------------------------------------------------------------|-------------------------------------------------------------------------------------------------|--------|---------|-------------------------------------------------------------------------------------|-------------------------------------------------------------------------------------|
|  | DISCO LAMIERA BORDO ARROTONDATO Ø500 mm per lisciare i massetti cementizi | 255,00 | 094 | 1 | 5,5 |
|  | DISCO PER CARTA ABRASIVA Ø400 mm | 225,00 | 097 | 1 | 2,8 |
|  | DISCO ABRASIVO AL CARBURO DI SILICIO BIFACCIA GRANA 36 Ø400 mm PER ART. 097 | 32,00 | 987/1 | 1 | 0,2 |
|  | DISCO ABRASIVO AL CARBURO DI SILICIO BIFACCIA GRANA 100 Ø400 mm PER ART. 097 | 27,00 | 987/2 | 1 | 0,1 |
|  | DISCO ABRASIVO AL CARBURO DI TUNGSTENO - GRANA 14 - Ø400 mm BIFACCIA PER ART. 097 | 143,00 | 0990/14 | 1 | 0,1 |
|  | DISCO ABRASIVO AL CARBURO DI TUNGSTENO - GRANA 24 - Ø400 mm BIFACCIA PER ART. 097 | 141,00 | 0990/24 | 1 | 0,1 |
|  | DISCO ABRASIVO AL CARBURO DI TUNGSTENO - GRANA 36 - Ø400 mm BIFACCIA PER ART. 097 | 138,00 | 0990/36 | 1 | 0,1 |
|  | SPATOLATRICE VULKOLLAN Ø440 mm per stuccare i pavimenti fugati | 160,00 | 098 | 1 | 3,2 |
|  | KIT COMPLETO DI SPATOLE PER 098 | 62,00 | 098K | 1 | 0,7 |
|  | SPAZZOLA PPN 0,80X70 Ø420 mm per pulire pavimenti a giunti stretti dopo la stuccatura | 90,00 | 099 | 1 | 2,8 |
|  | DISCO TRASCINAMENTO FELTRI Ø380 mm | 170,00 | 096 | 1 | 1,7 |
|  | FELTRO NERO Ø406 mm PER ART. 096 molto abrasivo per pulizie difficili | 17,20 | 982/1 | 5 | 1,6 |
|  | FELTRO VERDE Ø406 mm PER ART. 096 abrasivo per pulizie normali | 17,20 | 982/2 | 5 | 4,5 |
|  | FELTRO BEIGE Ø406 mm PER ART. 096 abrasivo per pulizie delicate | 17,20 | 982/3 | 5 | 3,5 |
|  | FELTRO BIANCO Ø406 mm PER ART. 096 soffice per lucidare | 17,20 | 982/4 | 5 | 1,0 |
|  | DISCO TRASCINAMENTO SPUGNA Ø380 mm | 51,00 | 098SP | 1 | 1,8 |


| | Descrizione | Euro | Art. |  |  |
|-----------------------------------------------------------------------------------|--------------------------------------------------------------------------------|--------|--------|-------------------------------------------------------------------------------------|-------------------------------------------------------------------------------------|
|  | SPUGNA CON SUPPORTO H. 5 Ø508 mm per il lavaggio dei pavimenti | 45,00 | 0910/T | 1 | 0,9 |
|  | DISCO CON FIBRODISCHI 400MM. GRANA 16 | 282,00 | 0988 | 1 | 3,2 |
|  | DISCO CON 3 MOLE ABRASIVE Ø400 mm grana 16 per carteggiare superfici | 114,00 | 0989 | 1 | 4,4 |
|  | KIT COMPLETO DI 3 MOLE ABRASIVE Ø110 mm PER ART. 0989 | 50,00 | 0989K | 3 | 6,3 |



incisione "A SPINTA"

IMPUGNATURA CONFORTEVOLE

Con SOFT GRIP per un migliore utilizzo.




100%
ALLUMINIO




PIEDINO MAGNETICO IN ALLUMINIO

Il piedino di rottura è in alluminio con gomma antigraffio ed è dotato di un magnete. Il puntamento e la rottura sono più rapidi e comodi: in una sola operazione.



LETTURA RAPIDA

Il nuovo quadrato goniometrico progettato consente una lettura perfetta della misura per il taglio dritto (scala inferiore nera) e per il taglio diagonale (scala superiore rossa).



SQUADRA GONIOMETRICA

Design innovativo, più forte e più preciso. La barra è inclinata per una lettura perfetta della misura.

Tagliapiastrelle manuale



Tagliapiastrelle super professionale "A SPINTA" per tagli diritti e in diagonale di ceramica, monocottura e gres.

- › Carrello con 2 cuscinetti a sfera registrabili
- › Estensioni laterali per piastrelle di grande formato
- › Squadretta goniometrica inclusa

2 rotelle di incisione in dotazione

PROFI EVO

| DATI TECNICI | | | | | | |
|---------------------------------|---------|--------------|---------|--------------|-----------------|----------------|
| PROFI EVO 163 (Art. 61600EV) | 1630 mm | 1150x1150 mm | 5-15 mm | Ø15x6x1,5 mm | 1996x295x280 mm | 72x199x208 cm |
| PROFI EVO 133 (Art. 61300EV) | 1330 mm | 940x940 mm | 5-15 mm | Ø15x6x1,5 mm | 1704x295x280 mm | 72x175x208 cm |
| PROFI EVO 103 (Art. 61000EV) | 1030 mm | 720x720 mm | 5-15 mm | Ø15x6x1,5 mm | 1404x295x280 mm | 88x140x208 cm |
| PROFI EVO 88 (Art. 6850EV) | 880 mm | 620x620 mm | 5-15 mm | Ø15x6x1,5 mm | 1250x295x280 mm | 88x125x208 cm |
| PROFI EVO 63 (Art. 6601EV) | 630 mm | 440x440 mm | 5-15 mm | Ø15x6x1,5 mm | 1000x295x280 mm | 100x120x208 cm |
| PROFI EVO 45 (Art. 6401EV) | 450 mm | 320x320 mm | 5-15 mm | Ø15x6x1,5 mm | 816x285x265 mm | 82x120x208 cm |

| Art. | Descrizione | | | Euro |
|---------|---------------------------------------|---|------|--------|
| 61600EV | TAGLIAPIASTRELLE SPINTA PROFI EVO 163 | 1 | 20,5 | 820,00 |
| 61300EV | TAGLIAPIASTRELLE SPINTA PROFI EVO 133 | 1 | 17,5 | 730,00 |
| 61000EV | TAGLIAPIASTRELLE SPINTA PROFI EVO 103 | 1 | 14,5 | 560,00 |
| 6850EV | TAGLIAPIASTRELLE SPINTA PROFI EVO 88 | 1 | 13,0 | 530,00 |
| 6601EV | TAGLIAPIASTRELLE SPINTA PROFI EVO 63 | 1 | 9,1 | 450,00 |
| 6401EV | TAGLIAPIASTRELLE SPINTA PROFI EVO 43 | 1 | 7,8 | 420,00 |

| | Descrizione | Euro | Art. |  |  |
|-----------------------------------------------------------------------------------|---------------------------------------------------------------------|--------|----------|-------------------------------------------------------------------------------------|-------------------------------------------------------------------------------------|
|  | KIT ROTELLA DI RICAMBIO Ø15x6x1,5 mm | 7,00 | 2009 | 6 | 0,1 |
|  | ESPOSITORE PER TAGLIAPIASTRELLE | 520,00 | K25 | 1 | 20,0 |
|  | VALIGIA IN TELA L. 1670mm (per modelli 100-130) | 150,00 | 613010I | 1 | 5,0 |
|  | VALIGIA IN TELA L. 1220mm (per modelli 60-85) | 130,00 | 68510I | 1 | 3,5 |
|  | VALIGIA IN TELA L. 1670mm SCATOLA DA 5 PZ. (per modelli 100-130) | 690,00 | 613010IS | 1 | 26,0 |
|  | VALIGIA IN TELA L. 1220mm SCATOLA DA 5 PZ. (per modelli 60-85) | 585,00 | 68510IS | 1 | 21,0 |

NOTE

Tagliapiastrelle manuale



LEGGERA

incisione "A SPINTA"


100% ALLUMINIO



CERAMICA
PIASTRELLE E GRES
MONOCOTTURA



PRECISIONE E LEGGEREZZA

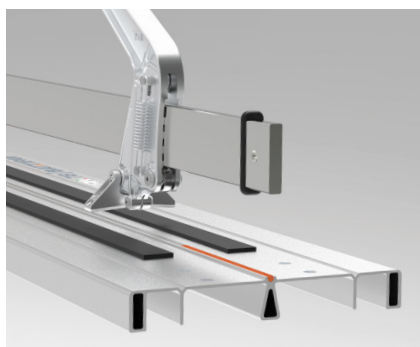


ASPETTO ESSENZIALE

Il suo aspetto essenziale conserva tutto il necessario per tagliare con la massima precisione.

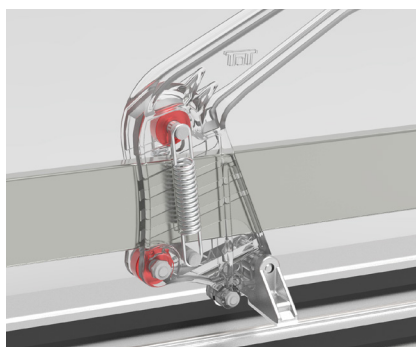
MASSIMA PORTABILITÀ

Estrusione di alluminio brevettata BATTIPAV per un peso super leggero.




STRUTTURA

In alluminio trafilato per avere il massimo della solidità e, nel contempo, leggerezza.



CARRELLO

Provisto di due cuscinetti a sfera registrabili per un perfetto scorrimento e precisione.



SISTEMA DI AVVIO RAPIDO

Il carrello è equipaggiato con molle che rendono l'impugnatura sempre pronta al taglio.

Tagliapiastrelle manuale



Tagliapiastrelle super professionale "A SPINTA" per tagli diritti e in diagonale di ceramica, monocottura e gres.

› Carrello con 2 cuscinetti a sfera registrabili

LEGGERA

| DATI TECNICI | | | | | | |
|------------------------------|---------|------------|---------|--------------|-----------------|----------------|
| LEGGERA 137 (Art. 61300E) | 1370 mm | 965x965 mm | 4-15 mm | Ø15x6x1,5 mm | 1704x295x280 mm | 72x175x208 cm |
| LEGGERA 92 (Art. 6900E) | 920 mm | 650x650 mm | 4-15 mm | Ø15x6x1,5 mm | 1396x285x265 mm | 82x120x208 cm |
| LEGGERA 78 (Art. 6750E) | 780 mm | 550x550 mm | 4-15 mm | Ø15x6x1,5 mm | 1226x285x265 mm | 100x120x208 cm |
| LEGGERA 67 (Art. 6601E) | 670 mm | 470x470 mm | 4-15 mm | Ø15x6x1,5 mm | 996x285x265 mm | 88x120x208 cm |
| LEGGERA 49 (Art. 6401E) | 490 mm | 345x345 mm | 4-15 mm | Ø15x6x1,5 mm | 816x285x265 mm | 88x140x208 cm |

| Art. | Descrizione | | | Euro |
|--------|-------------------------------------|---|------|--------|
| 61300E | TAGLIAPIASTRELLE SPINTA LEGGERA 137 | 1 | 12,2 | 355,00 |
| 6900E | TAGLIAPIASTRELLE SPINTA LEGGERA 92 | 1 | 9,6 | 315,00 |
| 6750E | TAGLIAPIASTRELLE SPINTA LEGGERA 78 | 1 | 8,7 | 280,00 |
| 6601E | TAGLIAPIASTRELLE SPINTA LEGGERA 67 | 1 | 6,6 | 255,00 |
| 6401E | TAGLIAPIASTRELLE SPINTA LEGGERA 49 | 1 | 5,6 | 230,00 |



KIT ROTELLA DI RICAMBIO Ø15x6x1,5 mm

7,00 2009



6



0,1



ESPOSITORE PER TAGLIAPIASTRELLE

520,00 K25

1

20,0



VALIGIA IN TELA L. 1220mm

130,00 68510I

1

3,5



VALIGIA IN TELA L. 1220mm SCATOLA DA 5 PZ.

585,00 68510IS

1


21,0

SUPER PRO

incisione "A SPINTA"



CERAMICA
PIASTRELLE E GRES
MONOCOTTURA



PIANO DI LAVORO

Provisto di molle per facilitare la separazione delle piastrelle.

STRUTTURA

In lamiera, molto solida e robusta.


SQUADRETTA PER TAGLI IN DIAGONALE

Lettura diretta della misura per tagli in diagonale.




ROTTURA DELLA PIASTRELLA IN QUALSIASI PUNTO

Possibilità di separare la piastrella, dopo l'incisione, in qualunque punto.



CARRELLO

Costituito da 9 cuscinetti a sfera, 4 dei quali registrabili, per un perfetto scorrimento.



ROTELLA DI INCISIONE

Rotella di incisione al carburo di tungsteno di grande dimensione: Ø 22 millimetri. Spessore massimo di taglio: da 5 a 19 millimetri.

Tagliapiastrelle manuale



Tagliapiastrelle super professionale "A SPINTA" per tagli diritti e in diagonale di ceramica, monocottura e gres.

- › Carrello con 9 cuscinetti a sfera
- › Squadretta inclusa

SUPER PRO

| DATI TECNICI | | | | | | |
|------------------------------|--------|------------|---------|----------------|-----------------|---------------|
| SUPER PRO 900 (Art. 3090) | 900 mm | 635x635 mm | 5-19 mm | Ø22x6,1x4,7 mm | 1160x340x160 mm | 73x117x204 cm |
| SUPER PRO 750 (Art. 3075) | 750 mm | 530x530 mm | 5-19 mm | Ø22x6,1x4,7 mm | 1010x340x160 mm | 73x103x204 cm |
| SUPER PRO 600 (Art. 3060) | 600 mm | 420x420 mm | 5-19 mm | Ø22x6,1x4,7 mm | 860x340x160 mm | 73x87x204 cm |
| SUPER PRO 450 (Art. 3045) | 450 mm | 315x315 mm | 5-19 mm | Ø22x6,1x4,7 mm | 720x340x160 mm | 73x117x204 cm |

| Art. | Descrizione | | | Euro |
|------|--------------------------------|---|------|--------|
| 3090 | TAGLIAPIASTRELLE SUPER PRO 900 | 1 | 18,5 | 470,00 |
| 3075 | TAGLIAPIASTRELLE SUPER PRO 750 | 1 | 16,0 | 410,00 |
| 3060 | TAGLIAPIASTRELLE SUPER PRO 600 | 1 | 13,5 | 380,00 |
| 3045 | TAGLIAPIASTRELLE SUPER PRO 450 | 1 | 12,5 | 340,00 |

ACCESSORI


| | Descrizione | Euro | Art. | | |
|--|--------------------------------------------|--------|---------|---|------|
| | KIT ROTELLA DI RICAMBIO Ø22x6,1x4,7 mm | 12,80 | 492 | 6 | 0,2 |
| | ESPOSITORE PER TAGLIAPIASTRELLE | 520,00 | K25 | 1 | 20,0 |
| | VALIGIA IN TELA L. 1220mm | 130,00 | 68510I | 1 | 3,5 |
| | VALIGIA IN TELA L. 1220mm SCATOLA DA 5 PZ. | 585,00 | 68510IS | 1 | 21,0 |

SUPER PRO EVO

incisione "A SPINTA"




CERAMICA
PIASTRELLE E GRES
MONOCOTTURA



PIANO DI LAVORO


In alluminio estruso e ammortizzato con linea di taglio in acciaio inox.

SUPPORTO REGOLABILE PER TAGLI IN SERIE



CARRELLO

Costituito da 9 cuscinetti a sfera, 4 dei quali registrabili, per un perfetto scorrimento.



STRUTTURA


In alluminio trafilato per avere il massimo della solidità e, nel contempo, leggerezza.



SUPPORTO PIASTRELLA

Realizzato in alluminio con scala millimetrica visibile.

Tagliapiastrelle manuale



Tagliapiastrelle super professionale "A SPINTA" per tagli diritti e in diagonale di ceramica, monocottura e gres.

› Carrello con 9 cuscinetti a sfera registrabili

SUPER PRO EVO

| DATI TECNICI | | | | | | |
|------------------------------------------|---------|------------|---------|----------------|-----------------|----------------|
| SUPER PRO EVO 125 (Art. 35125) | 1250 mm | 884x884 mm | 4-18 mm | ∅22x6,1x4,7 mm | 1600x300x210 mm | 72x175x225 cm |
| SUPER PRO EVO 90 (Art. 3590) | 900 mm | 636x636 mm | 4-18 mm | ∅22x6,1x4,7 mm | 1250x300x210 mm | 90x125x225 cm |
| SUPER PRO EVO 65 (Art. 3565) | 650 mm | 460x460 mm | 4-18 mm | ∅22x6,1x4,7 mm | 1000x300x210 mm | 100x120x225 cm |

| Art. | Descrizione | | | Euro |
|-------|-------------------------------------------|---|------|---------------|
| 35125 | TAGLIAPIASTRELLE SPINTA SUPER PRO EVO 125 | 1 | 11,5 | 380,00 |
| 3590 | TAGLIAPIASTRELLE SPINTA SUPER PRO EVO 90 | 1 | 9,5 | 350,00 |
| 3565 | TAGLIAPIASTRELLE SPINTA SUPER PRO EVO 65 | 1 | 8,0 | 310,00 |

ACCESSORI

| | Descrizione | Euro | Art. | | |
|--|-------------------------------------------------------------------|--------|----------|---|------|
| | KIT ROTELLA DI RICAMBIO ∅22x6,1x4,7 mm | 12,80 | 492 | 6 | 0,2 |
| | ESPOSITORE PER TAGLIAPIASTRELLE | 520,00 | K25 | 1 | 20,0 |
| | VALIGIA IN TELA L. 1670mm (per modello 125) | 150,00 | 613010I | 1 | 5,0 |
| | VALIGIA IN TELA L. 1220mm (per modelli 90-65) | 130,00 | 68510I | 1 | 3,5 |
| | VALIGIA IN TELA L. 1670mm SCATOLA DA 5 PZ. (per modello 125) | 690,00 | 613010IS | 1 | 26,0 |
| | VALIGIA IN TELA L. 1220mm SCATOLA DA 5 PZ. (per modelli 90-65) | 585,00 | 68510IS | 1 | 21,0 |

BASIC^{plus}

incisione "A SPINTA"



CERAMICA
PIASTRELLE E GRES
MONOCOTTURA

INCISIONE

Possibilità di separare la piastrella dopo l'incisione in qualunque punto grazie ad un nuovo sistema di angolazione fra rotella e piedino di rottura.



STRUTTURA

Base in acciaio sagomato, solida e robusta.

PIEDINO DI ROTTURA

Di grandi dimensioni per facilitare la rottura della piastrella.
Rotella di incisione Ø 15 mm.




SQUADRETTA

Per tagli in diagonale con scala di misura in centimetri e pollici.



TAGLIO

Incisione a spinta con possibilità di rompere la piastrella in qualsiasi punto.



BARRE OVALI

Le barre ovali conferiscono una maggiore rigidità durante la rottura delle piastrelle.







Tagliapiastrelle manuale



Tagliapiastrelle "A SPINTA" per tagli diritti e in diagonale di ceramica, monocottura e gres.

› Completa di squadretta

BASIC PLUS CON VALIGETTA

| DATI TECNICI |  |  |  |  |  |  |
|------------------------------|-----------------------------------------------------------------------------------|-----------------------------------------------------------------------------------|-----------------------------------------------------------------------------------|------------------------------------------------------------------------------------|-------------------------------------------------------------------------------------|-------------------------------------------------------------------------------------|
| BASIC PLUS 60 (Art. 2061) | 600 mm | 420x420 mm | 4-12 mm | Ø15x6x1,5 mm | 860x220x110 mm | 83x120x153 cm |
| BASIC PLUS 50 (Art. 2051) | 500 mm | 350x350 mm | 4-12 mm | Ø15x6x1,5 mm | 860x220x110 mm | 83x120x153 cm |

| Art. | Descrizione |  |  | Euro |
|------|-----------------------------------------------------------|---------------------------------------------------------------------------------------|---------------------------------------------------------------------------------------|--------|
| 2061 | TAGLIAPIASTRELLE BASIC PLUS 60 con SQUADRETTA e VALIGETTA | 3 | 6,6 | 142,00 |
| 2051 | TAGLIAPIASTRELLE BASIC PLUS 50 con SQUADRETTA e VALIGETTA | 3 | 6,1 | 140,00 |

ACCESSORI



| Descrizione | Euro | Art. |  |  |
|--------------------------------------|------|------|---------------------------------------------------------------------------------------|---------------------------------------------------------------------------------------|
| KIT ROTELLA DI RICAMBIO Ø15x6x1,5 mm | 7,00 | 2009 | 6 | 0,1 |



Tagliapiastrelle "A SPINTA" per tagli diritti e in diagonale di ceramica, monocottura e gres.

BASIC PLUS

| DATI TECNICI | | | | | | |
|------------------------------|--------|------------|---------|--------------|----------------|---------------|
| BASIC PLUS 60 (Art. 2060) | 600 mm | 420x420 mm | 4-12 mm | Ø15x6x1,5 mm | 835x170x100 mm | 85x120x183 cm |
| BASIC PLUS 50 (Art. 2050) | 500 mm | 350x350 mm | 4-12 mm | Ø15x6x1,5 mm | 735x170x100 mm | 80x120x183 cm |
| BASIC PLUS 40 (Art. 2040) | 400 mm | 280x280 mm | 4-12 mm | Ø15x6x1,5 mm | 635x170x100 mm | 80x120x183 cm |













| Art. | Descrizione | | | Euro |
|------|-----------------------------------------------|---|-----|--------|
| 2060 | TAGLIAPIASTRELLE BASIC PLUS 60 con SQUADRETTA | 6 | 4,7 | 102,00 |
| 2050 | TAGLIAPIASTRELLE BASIC PLUS 50 con SQUADRETTA | 6 | 4,2 | 95,00 |
| 2040 | TAGLIAPIASTRELLE BASIC PLUS 40 con SQUADRETTA | 6 | 3,6 | 86,00 |

ACCESSORI

| Descrizione | Euro | Art. | | |
|--------------------------------------------------------------------------------------------------------------------------|--------|------|---|------|
|  KIT ROTELLA DI RICAMBIO Ø15x6x1,5 mm | 7,00 | 2009 | 6 | 0,1 |
|  ESPOSITORE PER TAGLIAPIASTRELLE | 520,00 | K25 | 1 | 20,0 |



Utensili

| | Descrizione | Euro | Art. |  |  |
|-------------------------------------------------------------------------------------|------------------------------------------------------------------------------------------------------------------------------------------|-------|-------|-------------------------------------------------------------------------------------|-------------------------------------------------------------------------------------|
|  | SPATOLA PER COLLA LISCIA Manico in legno Base in acciaio Dimensioni 280 x 120 mm | 10,60 | 648 | 12 | 4,1 |
|  | SPATOLA PER COLLA DENTATA 6 X 6 Manico in legno Base in acciaio Dimensioni 280 x 120 mm | 10,60 | 643 | 12 | 4,0 |
|  | SPATOLA PER COLLA DENTATA 8 X 8 Manico in legno Base in acciaio Dimensioni 280 x 120 mm | 10,60 | 644 | 12 | 4,3 |
|  | SPATOLA PER COLLA DENTATA 10 X 10 Manico in legno Base in acciaio Dimensioni 280 x 120 mm | 10,60 | 646 | 12 | 4,1 |
|  | SPATOLA PER COLLA DENTATA 20 X 10 Manico in legno Base in acciaio Dimensioni 280 x 120 mm | 10,60 | 647 | 12 | 3,8 |
|  | FRATTONE PER COLLA A DUE MANI LISCIO Manico in legno e base in acciaio Dimensioni 480 x 140 mm | 12,60 | 6048 | 6 | 3,9 |
|  | FRATTONE PER COLLA A DUE MANI DENTATO Manico in legno e base in acciaio Piano dentato 10 x 10 mm Dimensioni 480 x 140 mm | 13,00 | 6046 | 6 | 3,7 |
|  | SPATOLA PER COLLA LISCIA Manico in ABS Base in acciaio Dimensioni 280 x 120 mm | 6,65 | 6248 | 12 | 3,1 |
|  | SPATOLA PER COLLA DENTATA 6 X 6 Manico in ABS Base in acciaio Dimensioni 280 x 120 mm | 6,80 | 6243 | 12 | 3,1 |
|  | SPATOLA PER COLLA DENTATA 10 X 10 Manico in ABS Base in acciaio Dimensioni 280 x 120 mm | 6,85 | 6246 | 12 | 3,0 |
|  | FRATTAZZINO PORTAFELTRI Con adesivo a strappo Dimensioni 235 x 80 mm | 6,70 | 904 | 10 | 2,3 |
|  | FELTRI SCIOLTI per art. 904 Dimensioni 250 x 120 mm | | | | |
| | FELTRO NERO , molto abrasivo | 3,10 | 904/1 | 10 | 0,6 |
| | FELTRO VERDE , abrasivo | 3,10 | 904/2 | 10 | 0,6 |
| | FELTRO BEIGE , abrasivo | 3,10 | 904/3 | 10 | 0,6 |
| FELTRO BIANCO , soffice per lucidare | 3,10 | 904/4 | 10 | 0,6 | |



| | Descrizione | Euro | Art. |  |  |
|-------------------------------------------------------------------------------------|--------------------------------------------------------------------------------------------------------------------------------------------------------------------|-------|-------|-------------------------------------------------------------------------------------|-------------------------------------------------------------------------------------|
|  | MAZZUOLA GOMMA BIANCA GR. 500 Ø45 mm | 12,00 | 152 | 12 | 8,5 |
|  | MAZZUOLA GOMMA BIANCA GR. 1000 Ø60 mm | 17,00 | 153 | 12 | 12,0 |
|  | MAZZUOLA GR. 500 Ø60 mm | 3,50 | 153/1 | 24 | 13,7 |
|  | FRATTAZZO IN CAUCCIU' Adatto per sigillare le fughe con stucchi cementizi Gomma verde Dimensioni 254 x 98 x 14 mm | 12,00 | 906 | 10 | 4,2 |
|  | FRATTAZZO IN CAUCCIU' EPOXY Adatto per sigillare le fughe con stucchi epossidici Gomma rossa Dimensioni 254 x 98 x 14 mm | 12,00 | 906E | 10 | 4,2 |
|  | FRATTAZZO SPUGNA CON SUPPORTO ART. 906 Per lavare pavimenti e rivestimenti dopo la stuccatura Assorbimento normale Dimensioni 290 x 130 x 40 mm | 7,00 | 911N | 24 | 6,7 |
|  | FRATTAZZO SPUGNA Per lavare pavimenti e rivestimenti dopo la stuccatura Assorbimento normale Dimensioni 290 x 130 x 40 mm | 7,80 | 910 | 24 | 7,7 |
|  | FRATTAZZO CON SPUGNA INTERCAMBIABILE Per lavare pavimenti e rivestimenti dopo la stuccatura Assorbimento normale Dimensioni 290 x 130 x 40 mm | 9,70 | 901 | 24 | 9,1 |
|  | SPUGNA INTERCAMBIABILE Assorbimento normale Ricambio spugna per art. 901 | 5,50 | 9011 | 12 | 1,8 |
|  | FRATTAZZO CON SPUGNA MAXI INTERCAMBIABILE Per lavare pavimenti e rivestimenti dopo la stuccatura Assorbimento normale Dimensioni 340 x 180 x 40 mm | 12,00 | 902 | 14 | 6,9 |
|  | SPUGNA MAXI INTERCAMBIABILE Assorbimento normale Ricambio spugna per art. 902 | 8,00 | 9021 | 8 | 2,0 |
|  | MANICO FRATTAZZO INTERCAMBIABILE | 5,75 | 906/1 | 1 | 0,2 |

Utensili

| | Descrizione | Euro | Art. |  |  |
|-------------------------------------------------------------------------------------|----------------------------------------------------------------------------------------------------------------------------------------------------------------------------------|--------------|--------|-------------------------------------------------------------------------------------|-------------------------------------------------------------------------------------|
|  | FRATTAZZO SPUGNA SWEEPEX Per lavare pavimenti e rivestimenti dopo la stuccatura Alto assorbimento Dimensioni 290 x 130 x 30 mm | 8,80 | 910S | 24 | 7,7 |
|  | FRATTAZZO CON SPUGNA SWEEPEX INTERCAMBIABILE Per lavare pavimenti e rivestimenti dopo la stuccatura Alto assorbimento Dimensioni 290 x 130 x 30 mm | 10,80 | 901S | 24 | 8,9 |
|  | SPUGNA SWEEPEX INTERCAMBIABILE Alto assorbimento Ricambio spugna per art. 901S | 6,50 | 9011S | 12 | 1,8 |
|  | FRATTAZZO CON SPUGNA SWEEPEX MAXI INTERCAMBIABILE Per lavare pavimenti e rivestimenti dopo la stuccatura Alto assorbimento Dimensioni 340 x 180 x 30 mm | 13,00 | 902S | 14 | 6,9 |
|  | SPUGNA SWEEPEX MAXI INTERCAMBIABILE Alto assorbimento Ricambio spugna per art. 902S | 8,80 | 9021S | 8 | 2,1 |
|  | FRATTAZZO SPUGNA SWEEPEX CON TAGLI Per lavare pavimenti e rivestimenti dopo la stuccatura Massimo assorbimento Dimensioni 290 x 130 x 30 mm | 9,65 | 910ST | 24 | 7,7 |
|  | FRATTAZZO SPUGNA SWEEPEX CON TAGLI INTERCAMBIABILE Per lavare pavimenti e rivestimenti dopo la stuccatura Massimo assorbimento Dimensioni 290 x 130 x 30 mm | 11,40 | 901ST | 24 | 9,1 |
|  | SPUGNA SWEEPEX CON TAGLI INTERCAMBIABILE Massimo assorbimento Ricambio spugna per art. 901ST | 7,20 | 9011ST | 12 | 1,9 |
|  | FRATTAZZO SPUGNA SWEEPEX CON TAGLI MAXI INTERCAMBIABILE Per lavare pavimenti e rivestimenti dopo la stuccatura Massimo assorbimento Dimensioni 340 x 180 x 30 mm | 13,20 | 902ST | 14 | 6,6 |
|  | SPUGNA SWEEPEX CON TAGLI MAXI INTERCAMBIABILE Massimo assorbimento Ricambio spugna per art. 902ST | 9,50 | 9021ST | 8 | 2,0 |
|  | FRATTAZZO SPUGNA CON ATTACCO MANICO Per lavare i pavimenti dopo la stuccatura Dimensioni 320 x 120 x 40 mm | 8,00 | 915 | 20 | 3,8 |
|  | MANICO LEGNO Lunghezza 150 cm Ø25 mm | 5,40 | 916 | 1 | 0,5 |

| | Descrizione | Euro | Art. |  |  |
|-------------------------------------------------------------------------------------|--------------------------------------------------------------------------------------------------------------------------------------------------------------------------------------------------------------|-------|--------|-------------------------------------------------------------------------------------|-------------------------------------------------------------------------------------|
|  | VASCHETTA ECO CON RULLI E RUOTE Per la pulizia di pavimenti e rivestimenti Dimensioni: 530 x 270 x 360 mm Capacità: 22 litri | 70,00 | 926 | 2 | 9,0 |
|  | SPANDIBOIACCA Struttura in acciaio Attacco manico rinforzato Doppia gomma di lattice naturale SPANDIBOIACCA cm. 45 SPANDIBOIACCA cm. 55 SPANDIBOIACCA cm. 75 | 9,00 | 194/2 | 12 | 3,0 |
|  | VENTOSA Struttura in alluminio Alta capacità di sollevamento 40Kg Ø120 mm | 18,00 | 221 | 6 | 2,4 |
|  | FRUSTA PER COLLA Lunghezza 550 mm, Ø120 mm Attacco esagonale 10mm FRUSTA ELICOIDALE Lunghezza 570 mm, Ø115 mm Attacco esagonale 10mm | 8,00 | 220 | 6 | 1,9 |
|  | GINOCCHIERE SCIOLTE Interno in mousse - spessore 10 mm Complete di elastici (Confezionate per paio) ELASTICI PER GINOCCHIERE Art. 803 | 13,00 | 803/SN | pa. 12 | 5,0 |
|  | GINOCCHIERE PROFESSIONALI A SOFFIETTO CON ELASTICI In poliuretano - spessore 23 mm Complete di elastici | 23,00 | 804 | pa. 20 | 11,2 |
|  | FRATTAZZO GOMMA SPUGNA ARANCIO Morbida, per intonaci e malte premiscelate Manico in legno e base in alluminio Poro medio Densità:160 Kg/m ³ Dimensioni 215 x 135 x 14 mm | 7,70 | 940 | 32 | 7,7 |
|  | FRATTAZZO GOMMA SPUGNA BLU Dura, per intonaci tradizionali Manico in legno e base in alluminio Poro fine Densità:250 Kg/m ³ Dimensioni 215 x 135 x 14 mm | 7,70 | 945 | 32 | 8,6 |
|  | FRATTAZZO GOMMA SPUGNA ARANCIO Morbida, per intonaci e malte premiscelate Manico in legno e base in alluminio Poro medio Densità:160 Kg/m ³ Dimensioni 380 x 70 x 14 mm | 7,75 | 941 | 30 | 8,4 |
|  | FRATTAZZO ANGOLARE GOMMA SPUGNA ARANCIO Morbida, per intonaci e malte premiscelate Manico in legno e base in alluminio Poro medio Densità:160 Kg/m ³ Dimensioni 350 x 70 mm | 11,25 | 950 | 10 | 3,5 |

Utensili



| Descrizione | Euro | Art. |  |  |
|-----------------------------------------------------------------------|--------------|------|-------------------------------------------------------------------------------------|-------------------------------------------------------------------------------------|
| SPUGNA CELLULOSA Dimensioni 190 x 50 x 80 mm | 5,50 | 917 | 50 | 3,0 |
| SPUGNA MURATORE Dimensioni 170 x 110 x 70 mm | 1,50 | 919 | 30 | 1,8 |
| DOPPIA SPUGNA SWEEPEX/ABRASIVA Dimensioni 170 x 110 x 70 mm | 5,90 | 927 | 30 | 1,8 |
| RASATORE PER INTONACO Dimensioni 255 x 155 x 70 mm | 10,00 | 957 | 10 | 4,5 |
| CROCI 2 MM | 3,55 | 312 | 12 | 1,7 |
| CROCI 3 MM | 3,65 | 313 | 12 | 2,9 |
| CROCI 4 MM | 3,65 | 314 | 12 | 4,0 |
| CROCI 5 MM | 3,75 | 315 | 12 | 7,3 |
| CROCI 7 MM | 5,15 | 317 | 12 | 11,3 |
| CROCI 10 MM | 15,30 | 310 | 12 | 15,8 |
| TI 2 MM | 3,45 | 322 | 12 | 3,1 |
| TI 3 MM | 3,65 | 323 | 12 | 2,3 |
| TI 7 MM | 5,15 | 327 | 12 | 8,5 |
| CUNEI | 7,50 | 309 | 12 | 5,9 |

Distanziatori livellanti

Distanziatore autolivellante utilizzato per la posa in opera delle piastrelle; vengono eliminati i dislivelli tra esse e mantenute in posizione complanare fino alla maturazione della colla.



Il distanziatore può essere utilizzato per piccoli e grandi formati.

La pinza rende più veloce la posa in opera.

TITLEVEL

SCHEMA TECNICA

| articolo | materiale | L | S | I |
|-------------|-----------|------|------|------|
| | | mm | mm | mm |
| CUNEO | ABS | 91,3 | 19 | 21,9 |
| TIRANTE 1mm | nylon | 39 | 21,3 | 1 |
| TIRANTE 2mm | nylon | 39 | 21,3 | 2 |



Descrizione

Euro Art.



CUNEO 250 pz

26,00 330/1

12

0,7

TIRANTE 1mm 250 pz

15,00 331/1

25

0,7

TIRANTE 2mm 250 pz

15,00 332/1

25

0,7

PINZA IN ACCIAIO PER DISTANZIATORE LIVELLANTE

42,00 336

1

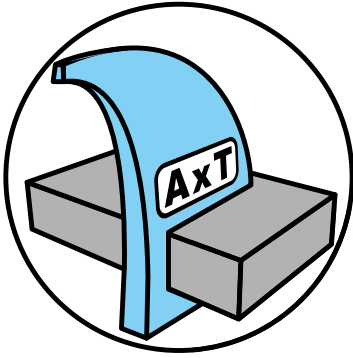
0,3

PINZA PER DISTANZIATORE LIVELLANTE


22,00 333

1

0,7



(Acqua per Tagli): connubio vincente, pompa sommersa e taglierina da cantiere. Il marchio ne contraddistingue l'originalità e l'alta qualità.



DOPO "LAVORO"

Pompe sommerse professionali per il ricircolo del liquido di refrigerazione del disco di taglio.




Type Approved
Safety
Regular Production
Surveillance

www.tuv.com
ID 000045259

CERTIFICATI

Tutti i modelli, per le tensioni standard, sono certificate TÜV/GS.



AxT

Per identificare meglio le nostre pompe sommerse e per salvaguardare la qualità e la longevità, ogni prodotto è marcato con il marchio registrato AxT.

Pompe sommerse



Pompa professionale per il ricircolo del liquido di refrigerazione sul disco di taglio.

Disponibili tensioni speciali

POMPE SOMMERSE

| Art. | WATT | Classe isolamento | Grado IP | Portata | | H. Max | | Max profondità | | |
|------|------|-------------------|----------|-----------|-----------|-----------|-----------|----------------|-----------|-------------|
| | | | | 230V-50hz | 230V-60hz | 230V-50hz | 230V-60hz | 230V-50hz | 230V-60hz | |
| P3 | 60 | F | X8 | 1560 lt/h | 1250 lt/h | 2,5 mt | 3,3 mt | 2,5 mt | 3,3 mt | 19x34x28 cm |
| P2 | 55 | F | X8 | 1000 lt/h | 950 lt/h | 2,4 mt | 3,2 mt | 2,4 mt | 3,2 mt | 19x34x28 cm |
| P1 | 50 | F | X8 | 850 lt/h | 900 lt/h | 2,2 mt | 3,0 mt | 2,2 mt | 3,0 mt | 19x34x28 cm |
| P0 | 35 | F | X8 | 700 lt/h | 700 lt/h | 1,9 mt | 2,4 mt | 1,9 mt | 2,4 mt | 19x34x28 cm |

| Art. | Descrizione | | | Euro |
|------|-------------------------|----|------|-------|
| P3 | POMPA P3 230V./50-60HZ. | 6 | 8,5 | 89,00 |
| P2 | POMPA P2 230V./50-60HZ. | 12 | 13,6 | 82,00 |
| P1 | POMPA P1 230V./50-60HZ. | 12 | 13,6 | 80,00 |
| P0 | POMPA P0 230V./50-60HZ. | 12 | 11,9 | 76,00 |

ACCESSORI




| Descrizione | Euro | Art. | | |
|-----------------------------------------------------------------------------------------------|------|--------|---|-----|
| GRUPPO ASPIRANTE (BOCCAGLIO COMPLETO PER P0/P1 + VENTOLINA + O-RING) | 5,50 | SPP003 | 1 | 0,6 |
| GRUPPO ASPIRANTE (BOCCAGLIO COMPLETO PER P2/P3 + GHIERA ADATTATRICE PER P2/P3 + VENTOLINA) | 6,90 | SPP203 | 1 | 0,6 |



Set completo foretti carat



USO A SECCO



SET DI FORETTI DIAMANTATI CARAT A SECCO PER GRES E PIETRE NATURALI per smerigliatrice angolare

- › Connessione M14
- › Da applicare alle smerigliatrici angolari o elettroutensili con velocità periferica min. 10.000 - 11.000 giri.
- › Forniti con valigetta in alluminio




USO A SECCO



SET DI FORETTI DIAMANTATI CARAT A SECCO PER GRES E PIETRE NATURALI per trapani a batteria

- › Foretti con attacco esagonale per un grip ottimale sul mandrino del trapano.
- › I foretti all'interno hanno della cera per una perfetta lubrificazione.



USO A SECCO



SET DI FORETTI DIAMANTATI CARAT A SECCO PER MATTONI per trapani professionali

- › con mandrino attacco 13mm o SDS PLUS.

Set completo foretti carat



USO
A SECCO

PER GRES E PIETRE NATURALI, USO A SECCO.

Da applicare alle smerigliatrici angolari o elettroutensili con velocità periferica min. 10.000 - 11.000 giri.

Questo set include 7 foretti diamantati:

- > Ø6 mm
- > Ø8 mm
- > Ø10 mm
- > Ø12 mm
- > Ø20 mm
- > Ø27 mm
- > Ø35 mm

| Art. | Descrizione |  |  | Euro |
|------------|----------------------------|-------------------------------------------------------------------------------------|-------------------------------------------------------------------------------------|--------|
| EHSSET04IT | SET COMPLETO FORETTI CARAT | 1 | 1,5 | 342,00 |



USO
A SECCO

PER GRES E PIETRE NATURALI, USO A SECCO.

Da applicare alle smerigliatrici angolari o elettroutensili con velocità periferica min. 10.000 - 11.000 giri.

Questo set include 5 foretti diamantati:

- > Ø20 mm
- > Ø27 mm
- > Ø35 mm
- > Ø55 mm
- > Ø68 mm

| Art. | Descrizione |  |  | Euro |
|------------|----------------------------|---------------------------------------------------------------------------------------|---------------------------------------------------------------------------------------|--------|
| EHSSET02IE | SET COMPLETO FORETTI CARAT | 1 | 2,2 | 415,00 |

ACCESSORI *blisterati*



FORETTO
DIAMANTATO

| Descrizione | Euro | Art. |  |  |
|-------------|--------|------------|---------------------------------------------------------------------------------------|---------------------------------------------------------------------------------------|
| Ø 6 | 41,00 | EHS0060706 | 1 | 0,1 |
| Ø 8 | 42,00 | EHS0080706 | 1 | 0,1 |
| Ø 10 | 43,00 | EHS0100706 | 1 | 0,1 |
| Ø 12 | 47,00 | EHS0120706 | 1 | 0,1 |
| Ø 20 | 58,00 | EHS0200706 | 1 | 0,1 |
| Ø 27 | 62,50 | EHS0270706 | 1 | 0,1 |
| Ø 35 | 70,00 | EHS0350706 | 1 | 0,1 |
| Ø 40 | 79,00 | EHS0400706 | 1 | 0,2 |
| Ø 55 | 101,00 | EHS0550706 | 1 | 0,2 |
| Ø 68 | 127,00 | EHS0680706 | 1 | 0,2 |
| Ø 72 | 135,00 | EHS0720706 | 1 | 0,3 |
| Ø 82 | 148,00 | EHS0820706 | 1 | 0,4 |

Set completo foretti carat



USO
A SECCO

PER USO A SECCO CON TRAPANI A BATTERIA PER PIETRE NATURALI E GRES.

- › I foretti sono con attacco esagonale per un grip ottimale sul mandrino del trapano
- › I foretti all'interno hanno della cera per una perfetta lubrificazione

Questo set include 4 foretti diamantati:

- › Ø6 mm
- › Ø8 mm
- › Ø10 mm
- › Ø12 mm
- › Sistema di centraggio
- › Sistema di aspirazione polveri

| Art. | Descrizione | | | Euro |
|------------|-----------------------------------|---|-----|---------------|
| ETDSET02IT | SET COMPLETO FORETTI CARAT | 1 | 2,2 | 365,00 |



USO
A SECCO

PER USO A SECCO CON TRAPANI A BATTERIA PER PIETRE NATURALI E GRES.

- › I foretti sono con attacco esagonale per un grip ottimale sul mandrino del trapano
- › I foretti all'interno hanno della cera per una perfetta lubrificazione

Questo set include 4 foretti diamantati:

- › Ø6 mm
- › Ø8 mm
- › Ø10 mm
- › Ø12 mm
- › Sistema di centraggio

| Art. | Descrizione | | | Euro |
|------------|-----------------------------------|---|-----|---------------|
| ETDSET00IT | SET COMPLETO FORETTI CARAT | 1 | 2,0 | 210,00 |

ACCESSORI *blisterati*



FORETTO
DIAMANTATO



| Descrizione | Euro | Art. | | |
|---------------------------------------|--------------|-------------------|---|-----|
| Ø 6 | 38,00 | ETD0060000 | 1 | 0,1 |
| Ø 8 | 39,00 | ETD0080000 | 1 | 0,1 |
| Ø 10 | 40,00 | ETD0100000 | 1 | 0,1 |
| Ø 12 | 41,00 | ETD0120000 | 1 | 0,1 |
| Ø 14 | 44,00 | ETD0140000 | 1 | 0,1 |
| Ø 16 | 48,00 | ETD0160000 | 1 | 0,1 |
| Ø 18 | 51,50 | ETD0180000 | 1 | 0,1 |
| Ø 20 | 56,00 | ETD0200000 | 1 | 0,1 |
| SISTEMA DI CENTRAGGIO | 27,00 | BCH0400000 | 1 | 0,1 |
| SISTEMA DI ASPIRAZIONE POLVERI | 78,00 | BCH0500000 | 1 | 0,1 |

Set completo foretti carat ad acqua



USO
AD ACQUA

SET FORETTI CARAT RAFFREDDAMENTO AD ACQUA.

Questo set include 6 foretti diamantati:

- › Ø6 mm
- › Ø8 mm
- › Ø10 mm
- › Ø12 mm
- › Ø25 mm
- › Ø36 mm
- › Sistema di centraggio
- › Mandrino attacco acqua

| Art. | Descrizione | | | Euro |
|------------|----------------------------|---|------|--------|
| ETSET0201E | SET COMPLETO FORETTI CARAT | 1 | 11,0 | 348,00 |

ACCESSORI *blisterati*



FORETTO
DIAMANTATO



| Descrizione | Euro | Art. | | |
|------------------------|-------|------------|---|-----|
| Ø 6 | 33,00 | ET00607010 | 1 | 0,1 |
| Ø 8 | 34,00 | ET00807010 | 1 | 0,1 |
| Ø 10 | 35,00 | ET01007010 | 1 | 0,1 |
| Ø 12 | 36,00 | ET01207010 | 1 | 0,1 |
| Ø 14 | 43,00 | ET01407010 | 1 | 0,1 |
| Ø 16 | 47,00 | ET01607010 | 1 | 0,1 |
| Ø 18 | 50,00 | ET01807010 | 1 | 0,1 |
| Ø 20 | 54,00 | ET02007010 | 1 | 0,1 |
| Ø 25 | 57,00 | ET02507010 | 1 | 0,1 |
| Ø 32 | 65,00 | ET03207010 | 1 | 0,1 |
| Ø 36 | 71,00 | ET03607010 | 1 | 0,1 |
| Ø 41 | 77,00 | ET04107010 | 1 | 0,1 |
| Ø 51 | 91,00 | ET05107010 | 1 | 0,1 |
| SISTEMA DI CENTRAGGIO | 27,00 | BCH0100000 | 1 | 0,1 |
| MANDRINO ATTACCO ACQUA | 95,00 | BB00BK4000 | 1 | 0,1 |

Set completo foretti carat



USO
A SECCO

CARATTERISTICHE

USO A SECCO PER MATTONI

Per trapani professionali con mandrino attacco 13mm o SDS PLUS.

La lunghezza del foretto è di 150 mm e può essere estesa fino a 300 mm.

Questo set include 5 foretti diamantati:

- > Ø32 mm
- > Ø52 mm
- > Ø82 mm
- > Ø112 mm
- > Ø132 mm
- > Prolunghe
- > Adattatori

| Art. | Descrizione |  |  | Euro |
|------------|----------------------------|-------------------------------------------------------------------------------------|-------------------------------------------------------------------------------------|--------|
| HTESET0000 | SET COMPLETO FORETTI CARAT | 1 | 11,0 | 650,00 |

ACCESSORI *blisterati*



FORETTO
DIAMANTATO

| Descrizione | Euro | Art. |  |  |  |
|------------------------------------------|--------|------------|---------------------------------------------------------------------------------------|---------------------------------------------------------------------------------------|---------------------------------------------------------------------------------------|
| Ø 32 | 108,00 | HTE0321504 | 8714452100974 | 1 | 0,2 |
| Ø 52 | 124,00 | HTE0521504 | 8714452100981 | 1 | 0,5 |
| Ø 82 | 145,00 | HTE0821504 | 8714452100998 | 1 | 0,8 |
| Ø 112 | 166,00 | HTE1121504 | 8714452101001 | 1 | 1,3 |
| Ø 132 | 221,00 | HTE1321504 | 8714452107966 | 1 | 1,6 |
| PROLUNGA, L=245MM, M16 ESAGONALE | 19,00 | HD01000245 | 8714452107980 | 1 | 0,3 |
| PROLUNGA, L=245MM, M16 SDS PLUS | 21,00 | HD02600245 | 8714452107973 | 1 | 0,3 |
| ADATTATORE, M16 ESAGONALE | 13,00 | HD02000000 | 8714452205143 | 1 | 0,1 |
| ADATTATORE, M16 SDS PLUS | 24,00 | HD02600000 | 8714452105481 | 1 | 0,1 |
| SISTEMA DI CENTRAGGIO, PER FORETTI L=150 | 9,00 | HD03000245 | 8714452107997 | 1 | 0,1 |

La giusta scelta del disco diamantato



Materiale da tagliare?

La gamma dei dischi diamantati è divisa in 4 colori, ciascuno dei quali ne spiega l'applicazione.



Dischi diamantati per tagliare una grande diversità di materiali da costruzione.



Per tutti i materiali cementizi (tranne quello fresco) e pietre dure.



Per tutti i materiali teneri, abrasivi come mattoni, arenaria, asfalto e cemento fresco.



Per tutti i tipi di pietre naturali e piastrelle, come granito, marmo e gres porcellanato.



Tipologia di macchina utilizzata?

Segui il simbolo della macchina per identificare il disco idoneo.



Smerigliatrice angolare



Taglierina da cantiere



Tagliapiastrelle elettriche



Troncatrice



Tagliamuro



Caratteristiche



Silenziato



Altezza segmento



Segmenti tipo TT



Saldatura al laser 100%



Con o senza raffreddamento ad acqua?



Questi dischi diamantati **DEVONO** lavorare con acqua (non adatti per uso a secco).



Adatti per uso a secco. (Se utilizzati con acqua, aumenta la vita del disco).



Qualità del disco?

Il numero di diamanti indica la qualità dei dischi. Più diamanti, più alta è la qualità.

| | | | | | | | | | | |
|-----------|--|--|--|--|--|--|--|--|--|--|
| BRILLIANT | | | | | | | | | | |
| PREMIUM | | | | | | | | | | |
| STANDARD | | | | | | | | | | |
| ECONOMY | | | | | | | | | | |

Durata
 Rendimento

Dischi diamantati carat

| | | Ø mm | Ø foro | codice articolo | Euro |
|--------------------------------------------------------------------------------------------------------------------------|-----------------------------------------------------------------------------------------------------------------------------------------|------------|------------|-----------------|--------|
| UNIVERSALI |  universale economico | 115 | 22,23 | CDZE115300 | 21,00 |
| | | 230 | 22,23 | CDZE230300 | 49,50 |
| |  universale economico | 115 | 22,23 | CDZS115300 | 46,00 |
| | | 230 | 22,23 | CDZS230300 | 101,00 |
| |  universale economico | 115 | 22,23 | CEE115301F | 41,00 |
| | 230 | 22,23 | CEE230301F | 63,00 | |
|  pietre medio dure e dure | 115 | 22,23 | CEB11530TT | 58,00 | |
| | | | | | |
|  universale standard | 250 | 25,40 | CNE2504DC0 | 143,00 | |
| | 300 | 25,40 | CNE3004DC0 | 164,00 | |
| | 350 | 25,40 | CNE3504DC0 | 201,00 | |
| | 400 | 25,40 | CNE4004DC0 | 290,00 | |
| | 500 | 25,40 | CNE5004DC0 | 378,00 | |
| | 600 | 25,40 | CNE6004DC0 | 518,00 | |
| GRES E PIETRE NATURALI |  gres, ceramica, marmo, granito e pietre naturali | 115 | 22,23 | CDB1153000 | 50,00 |
| | | 125 | 22,23 | CDB1253000 | 56,50 |
| | | 230 | 22,23 | CDB2303000 | 113,00 |
| |  gres e marmo (no piastrelle dure) | 110 | 22,23 | CSMS110300 | 25,00 |
| | | 125 | 22,23 | CSMS125300 | 28,00 |
|  gres e marmo (no piastrelle dure) | 180 | 25,40 | CSMS180400 | 39,00 | |
| | 230 | 25,40 | CSMS230400 | 56,00 | |
|  gres e marmo | 115 | 22,23 | CSMP115300 | 42,00 | |
| | 125 | 22,23 | CSMP125300 | 46,00 | |
|  gres e marmo | 150 | 25,40 | CSMP150400 | 59,90 | |
| | 180 | 25,40 | CSMP180400 | 72,00 | |
| | 200 | 25,40 | CSMP200400 | 95,00 | |
| | 230 | 25,40 | CSMP230400 | 97,50 | |
| | 250 | 25,40 | CSMP250400 | 111,00 | |
| | 300 | 25,40 | CSMP300400 | 139,00 | |
| 350 | 25,40 | CSMP350400 | 169,00 | | |

Dischi diamantati carat

| | | Ø mm | Ø foro | codice articolo | Euro | |
|-------------------------------|--------------------------------------------------------------------------------------------------------------------------------------------------------------------------------------------------------------------------------------------------------------------------------------------------------------------------------------------------------------------------------------------------------------------------------------------------------------------------------------------------------------------------------------------------------------------------------------------------------------------------------------------------------------------------------------------------------------------------------------------------------------------------------------------------------------------------------------------------------------------------------------------------------------------------------------------------------------------------------------------------------------------------------------------------------------------------------------------------------------------------------------------------------------------------------------------------------------------------------------------------------------------------------------------------------------------------------------------------------------------------------------------------------------------------------------------------------------------------------------------------------------------------------------------------------------------------------------------------------------------------------------------------------------------------------------------------------------------------------------------------------------------------------------------------------------------------------------------------|--------------------------------------------------------------------------------------------------------------------------------------------------------------------------------------------------------------------------------------------------------------------------------------------------------------------------------------------------------------------------------------------------------------------------------------------------------------------------------------------------------------------------------------------------------------------------------------------------------------------------------------------------------------------------------------------------------------------------------------------------------------------------------------------------------------------------------------------------------------------------------------------------------------------------------------------------------------------------------------------------------------------------------------------------------------------------------------------------------------------------------------------------------------------------------------------------------------------------------------------------------------------------------------------------------------------------------------------------------------------------------------------------------------------------------------------------------------------------------------------------------------------------------------------------------------------------------------------------------------------------------------------------------------------------------------------------------------------------------------------------------------------------------------------------------------------------------------------------------------------------------------------------------------------------------------------------------------------|--------|-----------------|---------------|---------------|
| GRES E PIETRE NATURALI |   7               gres, ceramica, marmo, granito | 180 | 25,40 | CDC1804000 | 79,50 | |
| | | 200 | 25,40 | CDC2004000 | 100,00 | |
| | | 230 | 25,40 | CDC2304000 | 111,00 | |
| | | 250 | 25,40 | CDC2504000 | 122,00 | |
| | | 300 | 25,40 | CDC3004000 | 149,00 | |
| | | 350 | 25,40 | CDC3504000 | 180,00 | |
| |   10                    gres, marmo, porfido, quarzite | 300 | 25,40 | CNTS3004D0 | 217,00 | |
| | | 350 | 25,40 | CNTS3504D0 | 254,00 | |
| | |   4               taglia e leviga al tempo stesso | 125 | M14 | CVNS125M00 | 73,00 |
| | <hr/> | | | | | |
| | CEMENTO E MATERIALI DURI |   9               150 | 22,23 | CDTS150900 | 88,00 | |
| | | | <hr/> | | | |
| | |   10                    cemento stagionato oltre i 29 giorni | 230 | 22,23 | CS23030010 | 146,00 |
| | | | <hr/> | | | |
| | |   10                     segmenti corrugati | 400 | 25,40 | CNC4004DC0 | 296,00 |
| 500 | | | 25,40 | CNC5004DC0 | 402,00 | |
| 600 | | | 25,40 | CNC6004DC0 | 558,00 | |
| <hr/> | | | | | | |
| MATTONI | |   10                     segmenti corrugati | 400 | 25,40 | CNA4004DC0 | 318,00 |
| | | | 500 | 25,40 | CNA5004DC0 | 386,00 |
| | | | 600 | 25,40 | CNA6004DC0 | 600,00 |

Mole diamantate carat

| | | Ø mm | Ø foro | codice articolo | Euro |
|------------------------|------------------------------------------------------------------------------------------------------------------------------------------------------------------------------------------------------------------------------------------------------------------------------------------------------------------------------------------------------------|------------|----------------|--------------------------|--------------------------------|
| MOLE DIAMANTATE |    <p>levigatura</p> | 125 | 22,23 | CUM1253C00 | 168,00 |
| |    <p>levigatura</p> | 115 125 | 22,23 22,23 | CUDF115300 CUDF125300 | 107,00 117,00 |
| |    <p>levigatura</p> | 115 125 | 22,23 22,23 | CUDG115300 CUDG125300 | 75,00 89,00 |
| |    <p>rimuove residui di colla, bitume, vernici, residui di tappeti e altri materiali non ferrosi</p> | 125 | 22,23 | CPCD125300 | 194,00 |
| |    <p>cemento e materiali duri</p> | 125 | 22,23 | CUBD1253C0 | 133,00 |
| |    <p>mattoni e materiali abrasivi</p> | 125 | 22,23 | CUBD1253A0 | 144,50 |



ESPOSITORE DA BANCO

- Espositore pratico e funzionale da banco.
- Supporta: N. 5 dischi Ø 230 mm;
N. 5 dischi Ø 115 mm.
- Dimensioni: 403x186x321 mm.



ESPOSITORE DA TERRA

- Espositore pratico e funzionale da terra.
- Completo di ganci.
- Dimensioni: 660x470x1850 mm

L'allestimento dell'espositore è a scelta (dischi non inclusi).





SISTEMA DI ELIMINAZIONE POLVERE - DUSTCATCH PRO

- Adatto per smerigliatrici da $\varnothing 180$ mm e $\varnothing 230$ mm
- Facile regolazione della profondità di taglio
- $\varnothing 180$ mm: 5-35 mm
- $\varnothing 230$ mm: 5-60 mm
- Facile montaggio su tutte le smerigliatrici angolari professionali di Metabo, Dewalt, Hikoki (Hitachi), Bosch, Flex, Milwaukee e Makita grazie all'anello di montaggio brevettato.

| descrizione | codice articolo | euro |
|---------------------------------|-----------------|---------------|
| Dustcatch Pro $\varnothing 230$ | DPZ230NK00 | 370,00 |

Modelli equipaggiabili con il DUSTCATCH:
 $\varnothing 180$ / $\varnothing 230$ mm



| Bosch | Dewalt | Hitachi | Makita | Metabo | Milwaukee | Flex |
|--------------|---------|---------|-----------------------------|-------------|-----------|-----------|
| GWS20-230H | DWE494 | G23MRU | GA9020 / 9030 / 9040 series | WE24-230MVT | AG22-230 | L21-6 230 |
| GWS22-230H | DWE490 | G23UBY | | L24-6 230 | | |
| GWS22-230JH | DWE492 | G23SEY | | WE22-230MVT | AG22-230E | L26-6 230 |
| GWS22-230LV | D-28490 | G23SCY | | W24-230MVT | | |
| GWS24-230H | D-28492 | G23SC3 | | W26-230MVT | | |
| GWS24-230JH | D-28498 | G23SR | | WE26-230MVT | | |
| GWS24-230BV | | G23SRU | | WX22-230 | | |
| GWS24-230LVI | | G23SW2 | | W24-230 | | |
| GWS24-230JVX | | G23SWU | | | | |
| GWS26-230JH | | G23UC | | | | |
| GWS26-230JBV | | G23UCY | | | | |
| GWS26-230LVI | | G23UDY | | | | |



SISTEMA DI ELIMINAZIONE POLVERE - DUSTCATCH

- Protezione disco universale per smerigliatrici $\varnothing 125$.
- Elimina la polvere durante il lavoro con le smerigliatrici angolari a secco.
- Si può applicare su tutte le smerigliatrici professionali: Bosch, Dewalt, Hikoki (Hitachi), Makita, Metabo.
- Profondità regolabile.

| descrizione | codice articolo | euro |
|-----------------------------|-----------------|---------------|
| Dustcatch $\varnothing 125$ | MZAD125013 | 176,00 |

Modelli equipaggiabili con il DUSTCATCH:
 $\varnothing 125$ mm



Aspirazione polvere

| Bosch | Dewalt | Hikoki (Hitachi) | Makita | Metabo |
|-------------------------------------------------------|--------|------------------|---------------------|----------------------------|
| GWS 8-125 | D28130 | G13SB (2) (3) | 9555NB (K) | W 8-125 (Quick) |
| GWS 10-125 (Z) | D28133 | G13SD | 9558NB (KD2) | WP 8-125 Quickprotect |
| GWS 11-125 (P) (CI) (CIE) (CIH) | D28134 | G13SP | 9558HN (GKD2) (KD2) | WE 9-125 Quick |
| GWS 12-125 (CI) (CIE) (CIEP) | D28135 | G13V | MT963 | W 11-125 Quick |
| GWS 12-125 (CI) (CIE) (CIEP) | D28136 | G13YC | 9558PB | WB 11-125 Quick |
| GWS 14-125 (CI) (CIE) (CE) (CIT) | DCG412 | G13YD | GA5030 (K) | WP 11-125 Quickprotect |
| GWS 15-125 (CI) (CIE) (CIEH) (CIT) (CIP) (CIH) (CITH) | | | GA5034 | WE 14-125 Plus |
| | | | 9565CV | WEP(A) 14-125 Quickprotect |
| | | | GA5021C | WE(A) 14-125 Quick |
| | | | 9562CHX | WPA 14-125 Quickprotect |

CUFFIA UNIVERSALE PER LEVIGARE

- Riduce la diffusione della polvere mentre si lavora con mole smerigliatrici diamantate
- Adatta alla maggior parte delle smerigliatrici angolari professionali: Bosch, Dewalt, Hikoki (Hitachi), Makita, Metabo, Milwaukee, Flex.

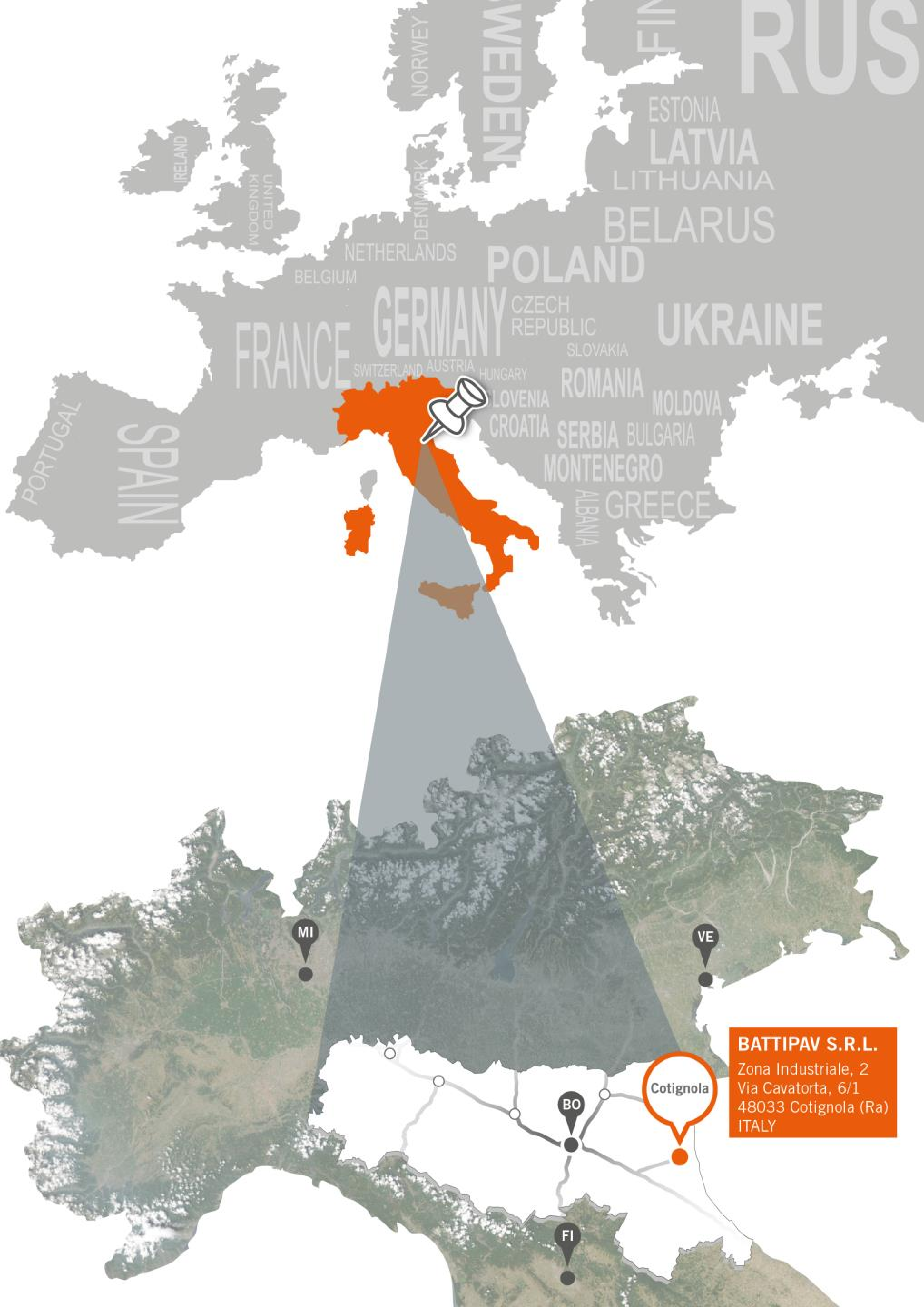


| descrizione | codice articolo | euro |
|-----------------|-----------------|---------------|
| Dustcatch Ø 125 | DPSK010000 | 142,00 |

Modelli equipaggiabili con il DUSTCATCH:
Ø125 mm

| Bosch | Dewalt | Hikoki (Hitachi) | Makita | Metabo | Flex | Milwaukee |
|-------------------------------------------------------|--------|------------------|---------------------|----------------------------|---------------|----------------------|
| GWS 8-125 | D28130 | G13SB (2) (3) | 9555NB (K) | W 8-125 (Quick) | L12506 (VR) | AG12-125 X |
| GWS 9-125 | D28133 | G13SD | 9558NB (KD2) | W8-125 Quickprotect | L1710 (FRA) | AG16-125 (INOX) (XC) |
| GWS 10-125 (Z) | D28134 | G13SP | 9558HN (GKD2) (KD2) | W9-125 Quick | L3309 (FR(G)) | AGP15-125 C |
| GWS 11-125 (P) (CI) (CIE) (CIH) | D28135 | G13V | MT963 | W11-125 Quick | L3406 (VRG) | AGV15-125 C |
| GWS 12-125 (CI) (CIE) (CIEP) | D28136 | G13YC | 9558PB | WP 11-125 Quickprotect | L3410 (VR) | AGV16-125 QX |
| GWS 15-125 (CI) (CIE) (CIEH) (CIT) (CIP) (CIH) (CITH) | DCG412 | G13YD | GA5030 (K) | WE 14-125 Plus | | AGV15-125 (XE) (XC) |
| | | | GA5034 | WEP(A) 14-125 Quickprotect | | AGV17-125 EX |
| | | | 9565CV | WE(A) 14-125 Quick | | |
| | | | GA5021C | WPA 14-125 Quickprotect | | |
| | | | 9562CHX | | | |





BATTIPAV S.R.L.
Zona Industriale, 2
Via Cavatorta, 6/1
48033 Cotignola (Ra)
ITALY

Sponsorship with:



Z. i. 2 - Via Cavatorta, 6/1 | 48033 Cotignola (Ra) | ITALY | Tel. +39 0545 40696

www.battipav.com

BATTIPAV™

MACCHINE PER EDILIZIA | MACHINES FOR BUILDING